

**EJECUCION DE INGRESOS POR ENTIDAD Y FUENTE
DEL MES DE ENERO AL MES DE OCTUBRE**

ENTIDAD : 12 1 PRESIDENCIA DE LA REPUBLICA

ORIGEN DE DEL RECURSO	DETALLE DEL ORIGEN	DESCRIPCION	PRESUPUESTO INICIAL	MODIFICACIONES	PRESUPUESTO VIGENTE	INGRESOS DEVENGADOS	INGRESOS RECAUDADOS	POR RECIBIR
-----------------------	--------------------	-------------	---------------------	----------------	---------------------	---------------------	---------------------	-------------

Fuente de financiamiento : 10 RECURSOS DEL TESORO

151	10 RECURSOS DEL TESORO		470.647.819.151	42.934.694.409	513.582.513.560	0	0	0
221	10 RECURSOS DEL TESORO		134.752.653.710	8.415.074.335	143.167.728.045	0	0	0

TOTALES : 605.400.472.861 51.349.768.744 656.750.241.605 0 0 0

ORIGEN DE DEL RECURSO	DETALLE DEL ORIGEN	DESCRIPCION	PRESUPUESTO INICIAL	MODIFICACIONES	PRESUPUESTO VIGENTE	INGRESOS DEVENGADOS	INGRESOS RECAUDADOS	POR RECIBIR
-----------------------	--------------------	-------------	---------------------	----------------	---------------------	---------------------	---------------------	-------------

Fuente de financiamiento : 20 RECURSOS DEL CREDITO PUBLICO


151	30 RECURSOS DEL CREDITO EXTERNO		0	8.000.000.000	8.000.000.000	0	0	0
221	20 RECURSOS DEL CREDITO INTERNO		0	131.037.120.631	131.037.120.631	0	0	0
221	30 RECURSOS DEL CREDITO EXTERNO		27.929.515.356	418.078.638.387	446.008.153.743	0	0	0

TOTALES : 27.929.515.356 557.115.759.018 585.045.274.374 0 0 0

ORIGEN DE DEL RECURSO	DETALLE DEL ORIGEN	DESCRIPCION	PRESUPUESTO INICIAL	MODIFICACIONES	PRESUPUESTO VIGENTE	INGRESOS DEVENGADOS	INGRESOS RECAUDADOS	POR RECIBIR
-----------------------	--------------------	-------------	---------------------	----------------	---------------------	---------------------	---------------------	-------------

Fuente de financiamiento : 30 RECURSOS INSTITUCIONALES

132	14 REGISTROS VARIOS		2.049.649.532	250.000.000	2.299.649.532	307.355.416	316.160.516	1.983.489.016
132	19 TASAS VARIAS		52.042.116.946	5.100.000.000	46.942.116.946	28.395.540.256	28.395.540.256	18.546.576.690
132	99 CANON Y OTROS DERECHOS DE EXPLOTACION		14.992.468.938	1.000.000.000	15.992.468.938	14.758.691.355	14.308.691.355	1.683.777.583
133	1 MULTAS		3.482.451.677	852.769.211	2.629.682.466	33.448.392	33.448.392	2.596.234.074
133	2 PUBLICACION DE LA GACETA OFICIAL		480.000.000	0	480.000.000	211.120.000	211.120.000	268.880.000
134	1 REC. PROV. REMATE DE BIENES INCAUT. O COMISADOS O REMD FINAN		0	0	0	0	0	0
141	1 VENTA DE LIBROS, FORMULARIOS Y DOCUMENTOS		9.200.000	0	9.200.000	0	0	0
142	12 SERVICIOS VARIOS		2.042.418.264	0	2.042.418.264	1.121.110.573	1.112.305.473	930.112.791
142	16 SERV. TECNICOS Y ADM. EN GRAL		0	100.000.000	100.000.000	13.207.650	13.207.650	86.792.350
151	20 RECURSOS INSTITUCIONALES		117.613.319.672	14.413.522.264	132.026.841.936	45.000.000	45.000.000	131.981.841.936
151	50 DONACIONES		26.371.429.387	0	26.371.429.387	0	0	0
152	60 APORTES DEL GOBIERNO CENTRAL CON RECURSOS INSTITUCIONALES		0	0	0	0	0	0
152	70 APORTES DEL GOBIERNO CENTRAL CON DONACIONES		0	0	0	0	0	0
156	20 RECURSOS INSTITUCIONALES		0	0	0	0	0	0
163	1 ALQUILER DE EDIFICIOS DE LA ADMINISTRACION CENTRAL		768.000.000	0	768.000.000	489.992.373	489.992.373	278.007.627



**EJECUCION DE INGRESOS POR ENTIDAD Y FUENTE
DEL MES DE ENERO AL MES DE OCTUBRE**

ENTIDAD : 12 1 PRESIDENCIA DE LA REPUBLICA

DETALLE ORIGEN DE RECURSO	DESCRIPCION	PRESUPUESTO INICIAL	MODIFICACIONES	PRESUPUESTO VIGENTE	INGRESOS DEVENGADOS	INGRESOS RECAUDADOS	POR RECIBIR
Fuente de Financiamiento : 30							
163	30 EXPLOTACION DE CANTINA	100.000.000	0	100.000.000	0	0	0
163	99 ALQUILERES VARIOS	500.000.000	0	500.000.000	0	0	0
181	7 YACYRETA	0	0	0	0	0	0
181	8 ITAPIU	0	0	0	0	0	0
191	9 VARIOS	350.000.000	0	350.000.000	3.854.904	3.854.904	346.145.096
211	20 VENTA DE OTROS ACTIVOS	120.000.000	0	120.000.000	0	0	0
221	20 RECURSOS DEL CREDITO INTERNO	0	0	0	0	0	0
221	40 RECURSOS INSTITUCIONALES	36.094.365.622	9.798.845.751	45.893.211.373	0	0	0
221	50 DONACIONES	11.947.019.013	922.833.353	12.869.852.366	0	0	0
292	9 VARIOS	112.531.184.715	0	112.531.184.715	15.385.978.051	15.385.978.051	97.145.206.664
343	10 DE RECURSOS PROPIOS	0	700.000.000	700.000.000	4.204.861.564	4.204.861.564	3.504.861.564
344	10 DONACIONES NACIONALES	0	128.154.879	128.154.879	128.154.879	128.154.879	0
TOTALES :		381.493.623.766	21.360.587.036	402.854.210.802	65.098.315.413	64.648.315.413	252.342.202.263



Lic. Miguel Lucena, Jefe
Departamento de Presupuestos
Presidencia de la Republica

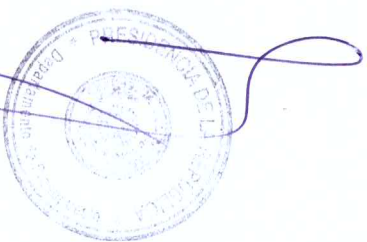
LISTADO DE EJECUCION PRESUPUESTARIA POR EL OBJETO DEL GASTO
SOBRE MOVIMIENTOS DESDE EL 01/01/2022 AL 31/10/2022

Nivel de Impresión: 6. OBJETO

Nivel: 12 hasta: 12 Entidad: 1 hasta: 1 Clase: 1 hasta: 1 Programa: 1 hasta: 1 Proyecto/Actividad: 1 hasta: 1 Objeto: 0 hasta: 999 Fuente: 0 hasta: 99 Org.Financ.: 0 hasta: 999 Dpt.: 0 hasta: 999

Grupo Sub-Grupo Obj. F.F. O.F. País Dpt.	DESCRIPCION	PRESUPUESTO INICIAL	MODIFICACIONES	PRESUPUESTO VIGENTE	OBLIGADO	SALDO PRESUPUESTARIO	PAGADO	OBLIGACIONES PENDIENTE PAGO	% EJE
12 PODER EJECUTIVO									
1 PRESIDENCIA DE LA REPUBLICA		57.268.894.309	2.232.133.333	59.501.027.642	44.033.900.445	15.467.127.197	30.138.531.780	13.895.368.665	74
Clase: 1 PROGRAMA CENTRAL		57.268.894.309	2.232.133.333	59.501.027.642	44.033.900.445	15.467.127.197	30.138.531.780	13.895.368.665	74
Programa: 1 PROGRAMA CENTRAL		57.268.894.309	2.232.133.333	59.501.027.642	44.033.900.445	15.467.127.197	30.138.531.780	13.895.368.665	74
Actividad: 1 CONDUCCION SUPERIOR DEL PODER EJECUTIVO Snips atec.:		57.268.894.309	2.232.133.333	59.501.027.642	44.033.900.445	15.467.127.197	30.138.531.780	13.895.368.665	74
100 SERVICIOS PERSONALES		29.768.201.121	670.866.667	29.097.334.454	21.047.866.711	8.049.467.743	10.800.178.744	10.247.687.967	72
110 REMUNERACIONES BÁSICAS		20.021.504.126	0	20.021.504.126	15.401.157.020	4.620.347.106	7.281.536.052	8.119.620.968	77
111 10 1 99 SUELDOS		17.463.693.984	0	17.463.693.984	14.553.078.320	2.910.615.664	6.752.163.862	7.800.914.458	83
111 10 1 99 SUELDOS					14.553.078.320		6.752.163.862		
113 10 1 99 GASTOS DE REPRESENTACION		1.017.694.440	0	1.017.694.440	848.078.700	169.615.740	529.372.190	318.706.510	83
113 10 1 99 GASTOS DE REPRESENTACION					848.078.700		529.372.190		
114 10 1 99 AGUINALDO		1.540.115.702	0	1.540.115.702	848.078.700	0	0	0	0
114 10 1 99 AGUINALDO					848.078.700		0		
120 REMUNERACIONES TEMPORALES		330.610.127	0	330.610.127	220.862.155	109.747.972	136.280.636	84.581.519	67
123 10 1 99 REMUNERACION EXTRAORDINARIA		312.610.127	0	312.610.127	220.862.155	91.747.972	136.280.636	84.581.519	71
123 30 1 99 Remuneración Extraordinaria		10.000.000	0	10.000.000	219.167.155	10.000.000	134.585.636	0	0
120 30 1 99 REMUNERACION EXTRAORDINARIA		8.000.000	0	8.000.000	0	8.000.000	0	0	0
120 30 1 99 REMUNERACION EXTRAORDINARIA					0		0		
130 ASIGNACIONES COMPLEMENTARIAS		4.678.628.272	0	4.678.628.272	2.962.213.964	1.716.414.308	1.841.081.575	1.121.132.389	63
131 10 1 99 SUBSIDIO FAMILIAR		630.934.599	0	630.934.599	306.846.094	324.088.505	253.070.285	53.775.809	49
131 10 1 99 Subsidio Familiar		3.610.302.515	0	3.610.302.515	306.846.094	1.088.201.312	1.494.744.623	1.027.356.580	70
133 10 1 99 BONIFICACIONES		154.000.000	0	154.000.000	2.522.101.203	154.000.000	1.494.744.623	0	0
133 30 1 99 BONIFICACIONES		283.391.158	0	283.391.158	0	150.124.491	93.266.667	40.000.000	47
130 30 1 99 BONIFICACIONES					0		0		
130 30 1 99 BONIFICACIONES					0		0		
137 Gratificaciones Por Servicios Especiales		4.227.558.607	670.866.667	3.556.691.940	133.266.667	1.419.531.968	93.266.667	786.003.651	60
140 PERSONAL CONTRATADO		325.000.000	81.000.000	244.000.000	57.150.000	186.850.000	38.100.000	19.050.000	23
141 10 1 99 CONTRATACION DE PERSONAL TECNICO		1.880.046.922	0	1.880.046.922	1.350.748.421	529.298.501	873.451.770	477.296.651	72
141 10 1 99 CONTRATACION DE PERSONAL TECNICO					57.150.000		38.100.000		
144 10 1 99 JORNALES		29.000.000	0	29.000.000	0	29.000.000	0	0	0
144 30 1 99 JORNALES		391.300.000	47.175.540	438.475.540	297.382.026	141.093.514	155.857.026	141.525.000	68
144 30 302 1 99 JORNALES		697.411.685	39.866.667	737.278.352	297.382.026	393.382.192	155.857.026	74.947.000	40
145 10 1 99 HONORARIOS PROFESIONALES		904.800.000	597.175.540	1.501.975.540	1.67.716.699	139.907.761	94.531.699	73.185.000	55
145 30 302 1 99 HONORARIOS PROFESIONALES		509.899.989	0	509.899.989	326.473.600	183.426.389	190.124.160	136.349.440	64
145 30 302 1 99 HONORARIOS PROFESIONALES		509.899.989	0	509.899.989	326.473.600	183.426.389	190.124.160	136.349.440	64
190 OTROS GASTOS DEL PERSONAL		509.899.989	0	509.899.989	326.473.600	183.426.389	190.124.160	136.349.440	64
199 10 1 99 OTROS GASTOS DEL PERSONAL									

SIASF




LISTADO DE EJECUCION PRESUPUESTARIA POR EL OBJETO DEL GASTO
SOBRE MOVIMIENTOS DESDE EL 01/01/2022 AL 31/10/2022

Nivel: 12 hasta: 12 Entidad: 1 hasta: 1 Clase: 1 hasta: 1 Programa: 1 hasta: 1 Proyecto/Actividad: 1 hasta: 1 Objeto: 0 hasta: 999 Fuente: 0 hasta: 99 Org.Financ.: 0 hasta: 999 Dpt.: 0 hasta: 999

Grupo Sub-Grupo Dpt.	DESCRIPCION	PRESUPUESTO INICIAL	MODIFICACIONES	PRESUPUESTO VIGENTE	OBLIGADO	Saldo PRESUPUESTARIO	PAGADO	OBLIGACIONES PEND.DE PAGO	% EJE
12 PODER EJECUTIVO									
1 PRESIDENCIA DE LA REPUBLICA									
Clase: 1 PROGRAMA CENTRAL		57.268.894.309	2.232.133.333	59.501.027.642	44.033.900.445	15.467.127.197	30.138.531.780	13.895.368.665	74
Programa: 1 PROGRAMA CENTRAL		57.268.894.309	2.232.133.333	59.501.027.642	44.033.900.445	15.467.127.197	30.138.531.780	13.895.368.665	74
Actividad: 1 CONDUCCION SUPERIOR DEL PODER EJECUTIVO Snps atec.:		57.268.894.309	2.232.133.333	59.501.027.642	44.033.900.445	15.467.127.197	30.138.531.780	13.895.368.665	74
SERVICIOS PERSONALES									
190 OTROS GASTOS DEL PERSONAL									
199 Otros Gastos Del Personal					326.473.600		190.124.160		
200 SERVICIOS NO PERSONALES									
210 SERVICIOS BÁSICOS		17.701.684.726	3.833.870.000	21.535.554.726	16.271.801.715	5.263.753.011	13.798.051.562	2.473.750.153	76
211 10 1 1 99 ENERGIA ELECTRICA		1.770.000.000	55.410.100	1.825.410.100	1.626.532.796	198.877.304	1.556.243.009	70.289.767	89
211 10 1 1 99 ENERGIA ELECTRICA		660.000.000	97.410.100	757.410.100	629.614.708	127.795.392	586.484.790	43.129.918	83
212 10 1 1 99 AGUA		180.000.000	42.000.000	138.000.000	629.614.708	28.365.822	586.484.790	10.190.414	79
212 10 1 1 99 AGUA					109.634.178		99.443.764		
214 10 1 1 99 TELEFONOS, TELEFAX Y OTROS SERVICIOS DE TELECOMUNICACIONES		930.000.000	0	930.000.000	887.283.910	42.716.090	870.314.455	16.969.455	95
214 10 1 1 99 TELEFONOS, TELEFAX Y OTROS SERVICIOS DE TELECOMUNICACIONES					886.594.551		869.625.096		
220 TRANSPORTE Y ALMACENAJE									
221 10 1 1 99 TRANSPORTE		132.000.000	189.950.000	321.950.000	267.920.000	54.030.000	203.470.000	64.450.000	83
221 10 1 1 99 TRANSPORTE		12.000.000	0	12.000.000	2.320.000	9.680.000	2.320.000	0	19
223 10 1 1 99 TRANSPORTE DE PERSONAS		120.000.000	189.950.000	309.950.000	2.320.000	44.350.000	2.01.150.000	64.450.000	86
223 10 1 1 99 TRANSPORTE DE PERSONAS					265.600.000		201.150.000		
230 PASAJES Y VIATICOS									
231 10 1 1 99 PASAJES		1.629.500.000	1.481.000.000	3.110.500.000	2.651.509.375	458.990.625	2.207.070.594	444.438.781	85
231 10 1 1 99 PASAJES		577.500.000	818.000.000	1.395.500.000	1.202.540.328	192.959.672	771.180.148	431.360.180	86
232 10 1 1 99 VIATICOS Y MOVILIDAD		547.000.000	387.000.000	160.000.000	1.202.540.328	70.333.820	771.180.148	0	56
232 10 1 1 99 VIATICOS Y MOVILIDAD					89.666.180		89.666.180		
232 30 302 1 99 VIATICOS Y MOVILIDAD		505.000.000	1.050.000.000	1.555.000.000	1.359.302.867	195.697.133	1.346.224.266	13.078.601	87
232 30 302 1 99 VIATICOS Y MOVILIDAD					1.359.302.867		1.346.224.266		
240 GASTOS POR SERVICIOS DE ASEO, MANTENIMIENTO Y REPARACIONES									
242 10 1 1 99 MANTENIMIENTO Y REPARACIONES MENORES DE EDIFICIOS Y LOCALES		720.000.000	697.000.000	23.000.000	10.450.000	12.550.000	9.430.000	1.020.000	45
242 10 1 1 99 MANTENIMIENTO Y REPARACIONES MENORES DE EDIFICIOS Y LOCALES					10.450.000		9.430.000		
242 30 1 1 99 MANTENIMIENTO Y REPARACIONES MENORES DE EDIFICIOS Y LOCALES		175.000.000	175.000.000	0	0	0	0	0	100
242 30 1 1 99 MANTENIMIENTO Y REPARACIONES MENORES DE EDIFICIOS Y LOCALES					0		0		
242 30 302 1 99 MANTENIMIENTO Y REPARACIONES MENORES DE EDIFICIOS Y LOCALES		1.206.000.000	230.325.000	975.675.000	961.044.621	14.630.379	858.127.151	102.917.470	99
242 30 302 1 99 MANTENIMIENTO Y REPARACIONES MENORES DE EDIFICIOS Y LOCALES					961.044.621		858.127.151		
243 10 1 1 99 MANTENIMIENTO Y REPARACIONES MENORES DE MAQUINARIAS, EQUIPOS Y MUEBLES DE OFIC.		618.000.000	35.000.000	653.000.000	339.616.097	313.383.903	306.532.887	33.083.210	52
243 10 1 1 99 MANTENIMIENTO Y REPARACIONES MENORES DE MAQUINARIAS, EQUIPOS Y MUEBLES DE OFIC.					339.616.097		306.532.887		
243 30 302 1 99 MANTENIMIENTO Y REPARACIONES MENORES DE MAQUINARIAS, EQUIPOS Y MUEBLES DE OFIC.		271.215.000	271.100.000	115.000	0	115.000	0	0	0
243 30 302 1 99 MANTENIMIENTO Y REPARACIONES MENORES DE MAQUINARIAS, EQUIPOS Y MUEBLES DE OFIC.					0		0		

SIASF




LISTADO DE EJECUCION PRESUPUESTARIA POR EL OBJETO DEL GASTO
SOBRE MOVIMIENTOS DESDE EL 01/01/2022 AL 31/10/2022

Nivel de Impresión: 6. OBJETO

Nivel: 12 hasta: 12 Entidad: 1 hasta: 1 Clase: 1 hasta: 1 Programa: 1 hasta: 1 Proyecto/Actividad: 1 hasta: 1 Objeto: 0 hasta: 999 Fuente: 0 hasta: 99 Org.Financ.: 0 hasta: 999 Dpt.: 0 hasta: 999

Grupo Sub-Grupo Obj. F.F. O.F. País Dpt.	DESCRIPCION	PRESUPUESTO INICIAL	MODIFICACIONES	PRESUPUESTO VIGENTE	OBLIGADO	SALDO PRESUPUESTARIO	PAGADO	OBLIGACIONES PEND DE PAGO	% EJEC
12 PODER EJECUTIVO									
1 PRESIDENCIA DE LA REPUBLICA									
Clase:	1 PROGRAMA CENTRAL	57.268.894.309	2.232.133.333	59.501.027.642	44.033.900.445	15.467.127.197	30.138.531.780	13.895.368.665	74
Programa:	1 PROGRAMA CENTRAL	57.268.894.309	2.232.133.333	59.501.027.642	44.033.900.445	15.467.127.197	30.138.531.780	13.895.368.665	74
Actividad:	1 CONDUCCIÓN SUPERIOR DEL PODER EJECUTIVO Sinps atec.: SERVICIOS NO PERSONALES	57.268.894.309	2.232.133.333	59.501.027.642	44.033.900.445	15.467.127.197	30.138.531.780	13.895.368.665	74
240 GASTOS POR SERVICIOS DE ASEO, MANTENIMIENTO Y REPARACIONES									
MENORES DE MAQUINARIAS, EQUIPOS Y MUEBLES DE OFIC.									
240	MANTENIMIENTO Y REPARACIONES MENORES DE MAQUINARIAS, EQUIPOS Y MUEBLES DE OFIC.	892.800.000	520.000.000	1.412.800.000	717.109.616	695.690.384	588.054.716	129.054.900	51
244	Mantenimiento y Reparaciones Menores De Eq. De Transporte	0	0	0	717.109.616	0	588.054.716	0	100
244	99 MANTENIMIENTO Y REPARACIONES MENORES DE EQUIPOS DE TRANSPORTE	0	0	0	0	0	0	0	0
240	MANTENIMIENTO Y REPARACIONES MENORES DE EQUIPOS DE FUMIGACION	786.355.189	431.163.208	1.217.518.397	945.491.499	272.026.898	528.882.863	416.608.636	78
245	Servicios De Limpieza, Aseo Y Fumigación	0	219.520.000	219.520.000	945.491.499	107.284.549	528.882.863	8.205.000	51
245	99 SERVICIOS DE LIMPIEZA, ASEO Y FUMIGACION	0	219.520.000	219.520.000	112.235.451	0	104.030.451	0	0
245	Servicios De Limpieza, Aseo Y Fumigación Menores De Instalaciones	376.500.000	10.000.000	366.500.000	112.235.451	111.209.874	104.030.451	26.632.260	70
246	99 MANTENIMIENTO Y REPARACIONES MENORES DE INSTALACIONES	0	0	0	255.290.126	0	228.657.876	0	0
246	Mantenimiento y Reparaciones Menores De Instalaciones	0	7.000.000	7.000.000	1.300.000	5.700.000	1.300.000	0	19
248	1 99 OTROS MANTENIMIENTOS Y REPARACIONES MENORES	0	0	0	1.300.000	0	1.300.000	0	0
248	Otros Mantenimientos y Reparaciones Menores	0	0	0	1.300.000	0	1.300.000	0	0
250 ALQUILERES Y DERECHOS									
251	99 ALQUILER DE EDIFICIOS Y LOCALES	910.380.000	286.776.400	1.197.156.400	968.547.000	228.609.400	889.252.300	79.294.700	81
251	Alquiler De Edificios Y Locales	910.380.000	26.076.400	936.456.400	736.147.000	200.309.400	689.532.300	46.614.700	79
251	99 ALQUILER DE EDIFICIOS Y LOCALES	0	260.700.000	260.700.000	736.147.000	28.300.000	689.532.300	32.680.000	89
251	Alquiler De Edificios Y Locales	0	0	0	232.400.000	0	199.720.000	0	0
260	SERVICIOS TÉCNICOS Y PROFESIONALES COMPUTARIZADOS	3.022.290.251	2.090.915.100	931.375.151	366.590.540	534.784.611	354.407.708	42.182.832	43
261	99 DE INFORMÁTICA Y SISTEMAS COMPUTARIZADOS	327.000.000	320.000.000	7.000.000	0	7.000.000	0	0	0
260	DE INFORMÁTICA Y SISTEMAS COMPUTARIZADOS	1.636.560.000	1.631.025.000	5.535.000	0	5.535.000	0	0	0
261	99 DE INFORMÁTICA Y SISTEMAS COMPUTARIZADOS	0	0	0	0	0	0	0	0
260	DE INFORMÁTICA Y SISTEMAS COMPUTARIZADOS	2.000.000	5.000.000	7.000.000	0	7.000.000	0	0	0
262	99 IMPRENTA, PUBLICACIONES Y REPRODUCCIONES	0	0	0	0	0	0	0	0

SIAF



**LISTADO DE EJECUCION PRESUPUESTARIA POR EL OBJETO DEL GASTO
SOBRE MOVIMIENTOS DESDE EL 01/01/2022 AL 31/10/2022**

Nivel de Impresión: '6. OBJETO'

Nivel: 12 hasta: 12 Entidad: 1 hasta: 1 Clase: 1 Programa: 1 Proyecto/Actividad: 1 hasta: 1 Objeto: 0 hasta: 999 Fuente: 0 hasta: 99 Org.Financ.: 0 hasta: 999 Dpt.: 0 hasta: 999

Grupo Sub-Grupo Obj. F.F.O.F. País Dpt.	DESCRIPCION	PRESUPUESTO INICIAL	MODIFICACIONES	PRESUPUESTO VIGENTE	OBLIGADO	Saldo PRESUPUESTARIO	PAGADO	OBLIGACIONES PEND. DE PAGO	% EJEC
12 PODER EJECUTIVO									
1 PRESIDENCIA DE LA REPUBLICA									
Clase:	1 PROGRAMA CENTRAL	57.268.894.309	2.232.133.333	59.501.027.642	44.033.900.445	15.467.127.197	30.138.531.780	13.895.368.665	74
Programa:	1 PROGRAMA CENTRAL	57.268.894.309	2.232.133.333	59.501.027.642	44.033.900.445	15.467.127.197	30.138.531.780	13.895.368.665	74
Actividad:	1 CONDUCCION SUPERIOR DEL PODER EJECUTIVO Snlps atec.:	57.268.894.309	2.232.133.333	59.501.027.642	44.033.900.445	15.467.127.197	30.138.531.780	13.895.368.665	74
SERVICIOS NO PERSONALES									
260 SERVICIOS TÉCNICOS Y PROFESIONALES									
260	IMPRESION, PUBLICACIONES Y REPRODUCCIONES	70.354.287	0	70.354.287	0	67.958.487	2.395.800	0	3
263	1 99 SERVICIOS BANCARIOS	0	0	0	2.395.800	0	2.395.800	0	0
264	Servicios Bancarios	0	0	0	2.395.800	0	2.395.800	0	0
264	10 1 99 PRIMAS Y GASTOS DE SEGUROS	319.920.000	- 170.000.000	149.920.000	0	149.920.000	0	0	0
264	30 1 99 PRIMAS Y GASTOS DE SEGUROS	113.200.000	- 65.000.000	48.200.000	0	48.200.000	0	0	0
265	10 1 99 PRIMAS Y GASTOS DE SEGUROS	72.000.000	- 40.000.000	32.000.000	0	26.724.000	5.276.000	0	16
265	10 1 99 PUBLICIDAD Y PROPAGANDA	0	- 40.000.000	0	0	0	0	0	0
266	10 1 99 Consultoría, Asesorías e Investigaciones	60.000.000	1.000.000	61.000.000	45.000.000	16.000.000	45.000.000	0	74
266	10 1 99 Consultoría, Asesorías e Investigaciones	0	1.000.000	0	0	0	0	0	0
268	10 1 99 SERVICIOS DE COMUNICACIONES	324.000.000	- 10.000.000	314.000.000	45.000.000	141.939.324	45.000.000	25.682.832	55
268	30 302 1 99 SERVICIOS DE COMUNICACIONES	0	0	0	172.060.676	146.377.844	146.377.844	0	100
268	260 SERVICIOS DE COMUNICACIONES	0	0	0	0	0	0	0	0
269	10 1 99 SERVICIOS TÉCNICOS Y PROFESIONALES VARIOS	97.295.964	139.109.900	236.365.864	171.858.064	64.507.800	155.358.064	16.500.000	73
269	10 1 99 SERVICIOS TÉCNICOS Y PROFESIONALES - Varios	0	139.109.900	0	0	0	0	0	0
270	SERVICIOS SOCIALES	3.108.000.000	- 208.000.000	2.900.000.000	2.153.000.000	747.000.000	1.505.500.000	647.500.000	74
271	10 1 99 SERVICIOS DE SEGURO MEDICO	3.108.000.000	- 208.000.000	2.900.000.000	2.153.000.000	747.000.000	1.505.500.000	647.500.000	74
271	271 Servicios De Seguro Médico	0	0	0	0	0	0	0	0
280	OTROS SERVICIOS EN GENERAL	1.733.644.286	2.761.260.392	4.494.904.678	3.319.329.264	1.175.575.414	2.974.256.677	345.072.587	74
281	10 1 99 SERVICIOS DE CEREMONIAL	1.206.000.000	2.366.000.000	3.572.000.000	2.630.612.623	941.387.377	2.401.286.342	229.326.281	74
281	30 1 99 SERVICIOS DE CEREMONIAL	0	400.000.000	400.000.000	2.630.612.623	101.676.000	2.401.286.342	101.972.000	75
284	10 1 99 SERVICIOS DE CATERING	527.644.286	- 234.739.608	292.904.678	298.324.000	66.113.843	196.352.000	0	77
284	30 1 99 SERVICIOS DE CATERING	0	230.000.000	230.000.000	298.324.000	66.398.194	149.827.500	13.774.306	71
284	284 Servicios De Catering	0	230.000.000	0	163.601.806	0	149.827.500	0	0
284	30 1 99 SERVICIOS DE CATERING	0	230.000.000	0	163.601.806	0	149.827.500	0	0
290	SERVICIOS DE CAPACITACION Y ADIESTRAMIENTO	350.000.000	1.529.130.000	1.879.130.000	1.545.835.330	333.294.670	1.482.835.330	63.000.000	82
291	10 1 99 CAPACITACION DEL PERSONAL DEL ESTADO	150.000.000	- 51.520.000	98.480.000	96.662.330	1.817.670	96.662.330	0	98
291	291 Capacitación Del Personal Del Estado	0	230.000.000	0	0	0	0	0	0
291	30 302 1 99 CAPACITACION DEL PERSONAL DEL ESTADO	200.000.000	1.580.650.000	1.780.650.000	1.449.173.000	331.477.000	1.386.173.000	63.000.000	81
291	291 Capacitación Del Personal Del Estado	0	1.580.650.000	0	0	0	0	0	0
300	BIENES DE CONSUMO E INSUMOS	4.341.070.312	- 114.850.000	4.226.220.312	3.299.243.243	926.977.069	2.186.370.698	1.112.872.545	78
291	291 Capacitación Del Personal Del Estado	0	0	0	0	0	0	0	0
300	BIENES DE CONSUMO E INSUMOS	4.341.070.312	- 114.850.000	4.226.220.312	3.299.243.243	926.977.069	2.186.370.698	1.112.872.545	78




SIAF

LISTADO DE EJECUCION PRESUPUESTARIA POR EL OBJETO DEL GASTO
SOBRE MOVIMIENTOS DESDE EL 01/01/2022 AL 31/10/2022

Nivel: 12 hasta: 12 Entidad: 1 hasta: 1 Clase: 1 hasta: 1 Programa: 1 Proyecto/Actividad: 1 hasta: 1 Objeto: 0 hasta: 999 Fuente: 0 hasta: 99 Org.Financ.: 0 hasta: 999 Dpt.: 0 hasta: 999

Grupo Sub-Grupo Obj. F.F. O.F. Pais Dpt.	DESCRIPCION	PRESUPUESTO INICIAL	MODIFICACIONES	PRESUPUESTO VIGENTE	OBLIGADO	SALDO PRESUPUESTARIO	PAGADO	OBLIGACIONES PEND. DE PAGO	% EJEC
12 PODER EJECUTIVO									
1 PRESIDENCIA DE LA REPUBLICA									
Clase:	1 PROGRAMA CENTRAL	57.268.894.309	2.232.133.333	59.501.027.642	44.033.900.445	15.467.127.197	30.138.531.780	13.895.368.665	74
Programa:	1 PROGRAMA CENTRAL	57.268.894.309	2.232.133.333	59.501.027.642	44.033.900.445	15.467.127.197	30.138.531.780	13.895.368.665	74
Actividad:	1 CONDUCCION SUPERIOR DEL PODER EJECUTIVO Snips aloc.:	57.268.894.309	2.232.133.333	59.501.027.642	44.033.900.445	15.467.127.197	30.138.531.780	13.895.368.665	74
BIENES DE CONSUMO E INSUMOS									
310 PRODUCTOS ALIMENTICIOS									
311 10 1	99 ALIMENTOS PARA PERSONAS	688.887.500	180.000.000	868.887.500	628.560.516	240.326.984	553.397.571	75.162.945	72
311 10 1	Alimentos Para Personas	688.887.500	180.000.000	868.887.500	628.560.516	240.326.984	553.397.571	75.162.945	72
320 TEXTILES Y VESTUARIOS									
323 10 1	99 CONFECIONES TEXTILES	157.500.000	47.000.000	204.500.000	141.331.250	63.168.750	141.331.250	0	69
323 10 1	99 CONFECIONES TEXTILES	157.500.000	47.000.000	204.500.000	141.331.250	63.168.750	141.331.250	0	69
330 PRODUCTOS DE PAPEL, CARTÓN E IMPRESOS									
331 10 1	99 PAPEL DE ESCRITORIO Y CARTÓN	99.015.000	103.000.000	202.015.000	80.670.967	121.344.033	77.007.967	3.663.000	40
331 10 1	99 PAPEL DE ESCRITORIO Y CARTÓN	25.700.000	10.000.000	15.700.000	1.480.250	14.219.750	1.480.250	0	9
333 10 1	99 PRODUCTOS DE ARTES GRAFICAS	0	3.000.000	3.000.000	1.480.250	2.060.000	940.000	0	31
333 10 1	Papel De Escritorio Y Carton	0	3.000.000	3.000.000	1.480.250	2.060.000	940.000	0	31
334 10 1	99 PRODUCTOS DE PAPEL Y CARTON	30.115.000	0	30.115.000	6.529.102	23.585.898	6.529.102	0	22
334 10 1	Productos De Artes Graficas	30.115.000	0	30.115.000	6.529.102	23.585.898	6.529.102	0	22
335 10 1	99 LIBROS, REVISTAS Y PERIODICOS	43.200.000	110.000.000	153.200.000	71.721.615	81.478.385	68.058.615	3.663.000	47
335 10 1	Libros, Revistas Y Periodicos	43.200.000	110.000.000	153.200.000	71.721.615	81.478.385	68.058.615	3.663.000	47
340 BIENES DE CONSUMO DE OFICINAS E INSUMOS									
341 10 1	99 ELEMENTOS DE LIMPIEZA	825.190.000	35.000.000	790.190.000	572.505.610	217.684.390	530.085.710	42.419.900	72
341 10 1	99 ELEMENTOS DE LIMPIEZA	55.450.000	16.000.000	71.450.000	56.526.790	14.923.210	56.526.790	0	79
341 30 1	Elementos De Limpieza	0	90.000.000	90.000.000	40.502.100	49.497.900	56.526.790	40.502.100	45
341 30 1	Elementos De Limpieza	0	90.000.000	90.000.000	40.502.100	49.497.900	56.526.790	40.502.100	45
342 10 1	99 ÚTILES DE LIMPIEZA	131.375.000	130.000.000	1.375.000	40.502.100	1.375.000	0	0	0
342 10 1	99 ÚTILES DE LIMPIEZA	131.375.000	130.000.000	1.375.000	40.502.100	1.375.000	0	0	0
342 30 302	Útiles De Escritorio, Oficina Y Enseñanzas	505.540.000	50.000.000	455.540.000	426.897.701	28.642.299	424.979.901	1.917.800	94
342 30 302	99 ÚTILES DE ESCRITORIO, OFICINA Y ENSERES	38.400.000	34.000.000	4.400.000	426.897.701	4.400.000	424.979.901	0	0
340 340	ÚTILES DE ESCRITORIO, OFICINA Y ENSERES	59.475.000	0	59.475.000	31.218.969	28.266.031	31.218.969	0	52
343 10 1	99 ÚTILES Y MATERIALES ELÉCTRICOS	0	35.000.000	35.000.000	0	35.000.000	0	0	0
343 30 302	Útiles Y Materiales Eléctricos	0	35.000.000	35.000.000	0	35.000.000	0	0	0
344 10 1	99 ÚTENSILIOS DE COCINA Y COMEDOR	10.000.000	12.000.000	22.000.000	11.451.550	10.548.450	11.451.550	0	52
344 10 1	99 ÚTENSILIOS DE COCINA Y COMEDOR	10.000.000	12.000.000	22.000.000	11.451.550	10.548.450	11.451.550	0	52
344 10 1	Utensilios De Cocina Y Comedor	10.000.000	0	10.000.000	512.000	9.488.000	512.000	0	5
344 10 1	Utensilios De Cocina Y Comedor	10.000.000	0	10.000.000	512.000	9.488.000	512.000	0	5
345 10 1	99 PRODUCTOS DE VIDRIO, LOZA Y PORCELANA	10.000.000	6.000.000	16.000.000	5.396.500	10.603.500	5.396.500	0	34
345 10 1	99 PRODUCTOS DE VIDRIO, LOZA Y PORCELANA	10.000.000	6.000.000	16.000.000	5.396.500	10.603.500	5.396.500	0	34
346 10 1	99 REPUSTOS Y ACCESORIOS MENORES	0	20.000.000	20.000.000	0	20.000.000	0	0	0
346 30 302	99 REPUSTOS Y ACCESORIOS MENORES	0	20.000.000	20.000.000	0	20.000.000	0	0	0

SIAF




LISTADO DE EJECUCION PRESUPUESTARIA POR EL OBJETO DEL GASTO
SOBRE MOVIMIENTOS DESDE EL 01/01/2022 AL 31/10/2022

Nivel de Impresión: '6: OBJETO'

Nivel: 12 hasta: 12 Entidad: 1 hasta: 1 Clase: 1 hasta: 1 Programa: 1 hasta: 1 Proyecto/Actividad: 1 hasta: 1 Objeto: 0 hasta: 999 Fuente: 0 hasta: 99 Org.Financ.: 0 hasta: 999 Dpt.: 0 hasta: 999

Grupo Sub-Grupo Obj. F. O. F. País Dpt.	DESCRIPCION	PRESUPUESTO INICIAL	MODIFICACIONES	PRESUPUESTO VIGENTE	OBLIGADO	SALDO PRESUPUESTARIO	PAGADO	OBLIGACIONES PEND DE PAGO	% EJE
12 PODER EJECUTIVO									
1 PRESIDENCIA DE LA REPUBLICA									
Clase:	1 PROGRAMA CENTRAL	57.268.894.309	2.232.133.333	59.501.027.642	44.033.900.445	15.467.127.197	30.138.531.780	13.895.368.665	74
Programa:	1 PROGRAMA CENTRAL	57.268.894.309	2.232.133.333	59.501.027.642	44.033.900.445	15.467.127.197	30.138.531.780	13.895.368.665	74
Actividad:	1 CONDUCCION SUPERIOR DEL PODER EJECUTIVO Snpis atéc:	57.268.894.309	2.232.133.333	59.501.027.642	44.033.900.445	15.467.127.197	30.138.531.780	13.895.368.665	74
BIENES DE CONSUMO E INSUMOS									
340 BIENES DE CONSUMO DE OFICINAS E INSUMOS									
340	REPUESTOS Y ACCESORIOS MENORES								
347	10 1 99 ELEMENTOS Y UTILES DIVERSOS	4.950.000	0	4.950.000	0	4.950.000	0	0	0
340	ELEMENTOS Y UTILES DIVERSOS								
350 PRODUCTOS E INSTRUM. QUIMICOS Y MEDICINALES									
351	10 1 99 COMPUESTOS QUIMICOS	18.300.000	70.000.000	88.300.000	2.371.500	85.928.500	2.371.500	0	3
351	10 1 99 PRODUCTOS FARMACÉUTICOS Y MEDICINALES	14.000.000	0	14.000.000	891.324	13.108.676	881.224	10.100	6
352	10 1 99 PRODUCTOS FARMACÉUTICOS Y MEDICINALES								
353	10 1 99 ABONOS Y FERTILIZANTES	10.000.000	0	10.000.000	891.324	10.000.000	881.224	0	0
350	ABONOS Y FERTILIZANTES								
354	10 1 99 INSECTICIDAS, FUMIGANTES Y OTROS	15.975.000	0	15.975.000	0	7.013.350	0	0	56
354	10 1 99 INSECTICIDAS, FUMIGANTES Y OTROS								
355	10 1 99 TINTAS, PINTURAS Y COLORANTES	26.000.000	20.000.000	46.000.000	40.299.250	5.700.750	40.299.250	0	88
355	10 1 99 TINTAS, PINTURAS Y COLORANTES								
357	10 1 99 PRODUCTOS DE MATERIAL PLASTICO	5.200.000	0	5.200.000	0	5.200.000	0	0	0
350	PRODUCTOS DE MATERIAL PLASTICO								
358	10 1 99 UTILES Y MATERIALES MÉDICO-QUIRÚRGICOS Y DE LABORATORIO	5.000.000	10.000.000	15.000.000	1.081.276	13.918.724	1.081.276	0	7
358	10 1 99 UTILES Y MATERIALES MÉDICO-QUIRÚRGICOS Y DE LABORATORIO								
360 COMBUSTIBLES Y LUBRICANTES									
361	10 1 98 COMBUSTIBLES	2.049.504.812	325.000.000	1.724.504.812	1.700.000.000	53.024.812	800.000.000	900.000.000	97
361	10 1 98 COMBUSTIBLES								
362	10 1 99 LUBRICANTES	28.520.000	0	28.520.000	1.700.000.000	24.504.812	800.000.000	900.000.000	99
362	10 1 99 LUBRICANTES								
390 OTROS BIENES DE CONSUMO									
391	10 1 99 ARTICULOS DE CAUCHO	397.978.000	184.850.000	213.128.000	122.569.900	90.558.100	30.953.300	91.616.600	58
391	10 1 99 ARTICULOS DE CAUCHO								
391	10 1 99 CUBIERTAS Y CÁMARRAS DE CAUCHO	2.000.000	0	2.000.000	549.000	1.451.000	549.000	0	27
391	10 1 99 CUBIERTAS Y CÁMARRAS DE CAUCHO								
392	10 1 99 CUBIERTAS Y CÁMARRAS DE AIRE	188.480.000	79.950.000	108.530.000	91.616.000	16.914.000	549.000	91.616.000	84
392	10 1 99 CUBIERTAS Y CÁMARRAS DE AIRE								
393	10 1 99 ESTRUCTURAS METÁLICAS ACABADAS	0	5.000.000	5.000.000	0	5.000.000	0	0	0
393	10 1 99 ESTRUCTURAS METÁLICAS ACABADAS								
394	10 1 99 HERRAMIENTAS MENORES	29.000.000	10.000.000	19.000.000	1.193.300	17.806.700	1.193.300	0	6
394	10 1 99 HERRAMIENTAS MENORES								
394	30 302 99 HERRAMIENTAS MENORES	0	6.100.000	6.100.000	1.193.300	6.100.000	1.193.300	0	0
394	30 302 99 HERRAMIENTAS MENORES								
395	10 1 99 MATERIALES PARA SEGURIDAD Y ADIESTRAMIENTO	1.000.000	0	1.000.000	0	1.000.000	0	0	0
395	10 1 99 MATERIALES PARA SEGURIDAD Y ADIESTRAMIENTO								
390	MATERIALES PARA SEGURIDAD Y ADIESTRAMIENTO								

SIASF




LISTADO DE EJECUCION PRESUPUESTARIA POR EL OBJETO DEL GASTO
SOBRE MOVIMIENTOS DESDE EL 01/01/2022 AL 31/10/2022

Nivel: 12 hasta: 12 Entidad: 1 hasta: 1 Clase: 1 hasta: 1 Programa: 1 Proyecto/Actividad: 1 hasta: 1 Objeto: 0 hasta: 999 Fuente: 0 hasta: 99 Org.Financ.: 0 hasta: 999 Dpt.: 0 hasta: 999

Grupo Sub-Grupo Obj. F.F.O.F. País Dpt.	DESCRIPCION	PRESUPUESTO INICIAL	MODIFICACIONES	PRESUPUESTO VIGENTE	OBLIGADO	Saldo PRESUPUESTARIO	PAGADO	OBLIGACIONES PEND. DE PAGO	% EJEC.
12 PODER EJECUTIVO									
1 PRESIDENCIA DE LA REPUBLICA									
Clase: 1 PROGRAMA CENTRAL									
Programa: 1 PROGRAMA CENTRAL									
Actividad: 1 CONDUCCION SUPERIOR DEL PODER EJECUTIVO Snips afec.:									
BIENES DE CONSUMO E INSUMOS									
390 OTROS BIENES DE CONSUMO									
ADISTRAMIENTO									
396 10 1	99 ARTICULOS DE PLASTICOS	8.500.000	0	8.500.000	2.998.650	5.501.350	2.998.050	600	35
396 10 1	Articulos De Plastico				2.998.650		2.998.050		
397 10 1	99 PRODUCTOS E INSUMOS METALICOS	8.255.000	0	8.255.000	1.933.150	6.321.850	1.933.150	0	23
397 10 1	Productos E Insumos Metalicos				1.933.150		1.933.150		
398 10 1	99 PRODUCTOS E INSUMOS NO METALICOS	5.006.000	0	5.006.000	737.000	4.269.000	737.000	0	15
398 10 1	Productos E Insumos No Metalicos				737.000		737.000		
399 10 1	99 BIENES DE CONSUMO VARIOS	49.587.000	0	49.587.000	23.542.800	26.044.200	23.542.800	0	47
399 10 1	Bienes De Consumo Varios				23.542.800		23.542.800		
399 30 302	99 BIENES DE CONSUMO VARIOS	106.150.000	-	106.000.000	23.542.800	150.000	23.542.800	0	0
399 30 302	BIENES DE CONSUMO VARIOS				23.542.800		23.542.800		
500 INVERSION FISICA									
520 CONSTRUCCIONES									
526 30 302	99 OTRAS OBRAS E INSTALACIONES DE INFRAESTRUCTURAS	0	0	0	0	0	0	0	100
526 30 302	99 OTRAS OBRAS E INSTALACIONES DE INFRAESTRUCTURAS				0		0		
530 ADQUISICIONES DE MAQUINARIAS, EQUIPOS Y HERRAMIENTAS EN GENERAL									
536 30 302	99 EQUIPOS DE COMUNICACIONES Y SEÑALAMIENTOS	198.000.000	-	133.760.000	7.000.000	57.240.000	7.000.000	0	11
536 30 302	Equipos De Comunicaciones Y Señalamientos				7.000.000		7.000.000		
538 30 302	99 HERRAMIENTAS, APARATOS E INSTRUMENTOS EN GENERAL	0	40.000.000	40.000.000	0	40.000.000	0	0	0
538 30 302	HERRAMIENTAS, APARATOS E INSTRUMENTOS EN GENERAL				0		0		
540 ADQUISICIONES DE EQUIPOS DE OFICINA Y COMPUTACION									
541 30 302	99 ADQUISICIONES DE MUEBLES Y ENSERES	805.000.000	78.760.000	883.760.000	513.364.000	370.396.000	452.306.000	61.058.000	58
541 30 302	Adquisición De Muebles Y Enseres				513.364.000		452.306.000		
543 30 302	99 ADQUISICIONES DE EQUIPOS DE COMPUTACION	727.500.000	125.000.000	852.500.000	462.155.000	390.345.000	462.155.000	0	54
543 30 302	Adquisición De Equipos De Computación				462.155.000		462.155.000		
570 ADQUISICIÓN DE ACTIVOS INTANGIBLES									
579 30 302	99 ACTIVOS INTANGIBLES	149.200.000	-	110.000.000	0	39.200.000	482.155.000	0	0
579 30 302	ACTIVOS INTANGIBLES				0		482.155.000		
590 OTROS GASTOS DE INVERSIÓN Y REPARACIÓN MAYORES									
593 10 1	99 OTRAS INVERSIONES	0	0	0	0	0	0	0	100
593 10 1	OTRAS INVERSIONES				0		0		
800 TRANSFERENCIAS									
		120.606.150	6.908.200	127.515.350	0	127.515.350	0	0	0

SI/AF



LISTADO DE EJECUCION PRESUPUESTARIA POR EL OBJETO DEL GASTO
SOBRE MOVIMIENTOS DESDE EL 01/01/2022 AL 31/10/2022

Nivel: 12 hasta: 12 Entidad: 1 hasta: 1 Clase: 1 hasta: 1 Programa: 1 hasta: 1 Proyecto/Actividad: 1 hasta: 1 Objeto: 0 hasta: 999 Fuente: 0 hasta: 99 Org:Financ.: 0 hasta: 999 Dpt.: 0 hasta: 999

Nivel de Impresión: '6: OBJETO'

Grupo Sub-Grupo Obj. F. O. F. País Dpt.	DESCRIPCION	PRESUPUESTO INICIAL	MODIFICACIONES	PRESUPUESTO VIGENTE	OBLIGADO	SALDO PRESUPUESTARIO	PAGADO	OBLIGACIONES PEND. DE PAGO	% EJEC
12 PODER EJECUTIVO									
1 PRESIDENCIA DE LA REPUBLICA									
Clase:	1 PROGRAMA CENTRAL	57.268.894.309	2.232.133.333	59.501.027.642	44.033.900.445	15.467.127.197	30.138.531.780	13.895.368.665	74
Programa:	1 PROGRAMA CENTRAL	57.268.894.309	2.232.133.333	59.501.027.642	44.033.900.445	15.467.127.197	30.138.531.780	13.895.368.665	74
Actividad:	1 CONDUCCION SUPERIOR DEL PODER EJECUTIVO Snpjs afec.:	57.268.894.309	2.232.133.333	59.501.027.642	44.033.900.445	15.467.127.197	30.138.531.780	13.895.368.665	74
TRANSFERENCIAS									
840	TRANSFERENCIAS CORRIENTES AL SECTOR PRIVADO	120.606.150	6.909.200	127.515.350	0	127.515.350	0	0	0
849	10 1 1 99 OTRAS TRANSFERENCIAS CORRIENTES	120.606.150	6.909.200	127.515.350	0	127.515.350	0	0	0
840	OTRAS TRANSFERENCIAS CORRIENTES				0		0	0	0
900	OTROS GASTOS	3.457.632.000	-	2.634.702.800	2.432.469.776	202.233.024	2.432.469.776	0	92
910	PAGO DE IMPUESTOS, TASAS, GASTOS JUDICIALES Y OTROS	957.632.000	-	133.742.800	131.989.776	1.753.024	131.989.776	0	99
910	10 1 1 99 PAGO DE IMPUESTOS, TASAS, GASTOS JUDICIALES Y OTROS	957.632.000	-	133.742.800	131.989.776	1.753.024	131.989.776	0	99
911	Impuestos Directos				128.782.961		128.782.961		
915	Gastos Judiciales				3.206.815		3.206.815		
920	DEVOLUCION DE IMPUESTOS Y OTROS INGRESOS NO TRIBUTARIOS	0	960.000	960.000	480.000	480.000	0	0	50
920	10 1 1 99 DEVOLUCION DE IMPUESTOS Y OTROS INGRESOS NO TRIBUTARIOS	0	480.000	480.000	0	480.000	0	0	0
920	DEVOLUCION DE IMPUESTOS Y OTROS INGRESOS NO TRIBUTARIOS	0	480.000	480.000	0	480.000	0	0	100
920	30 1 1 99 DEVOLUCION DE IMPUESTOS Y OTROS INGRESOS NO TRIBUTARIOS	0	480.000	480.000	0	480.000	0	0	100
922	Devolucion De Ingresos No Tributarios				480.000		480.000		
970	GASTOS RESERVADOS	2.500.000.000	0	2.500.000.000	2.300.000.000	200.000.000	2.300.000.000	0	92
970	10 1 1 99 GASTOS RESERVADOS	2.500.000.000	0	2.500.000.000	2.300.000.000	200.000.000	2.300.000.000	0	92
979	Gastos Reservados				2.300.000.000		2.300.000.000		
Total General:		57.268.894.309	2.232.133.333	59.501.027.642	44.033.900.445	15.467.127.197	30.138.531.780	13.895.368.665	


 Lic. Miguel Lucena, Jefe
 Departamento de Presupuesto
 Presidencia de la Republica

LISTADO DE EJECUCION PRESUPUESTARIA POR EL OBJETO DEL GASTO
SOBRE MOVIMIENTOS DESDE EL 01/01/2022 AL 31/10/2022

Nivel: 12 hasta: 12 Entidad: 1 hasta: 1 Clase: 1 hasta: 1 Programa: 1 hasta: 1 Proyecto/Actividad: 1 hasta: 1 Objeto: 0 hasta: 999 Fuente: 0 hasta: 99 Org.Financ.: 0 hasta: 999 Dpt.: 0 hasta: 999

DESCRIPCION	PRESUPUESTO INICIAL	MODIFICACIONES	PRESUPUESTO VIGENTE	OBLIGADO	SALDO PRESUPUESTARIO	PAGADO	OBLIGACIONES PEND. DE PAGO	% EJEC
12 PODER EJECUTIVO								
1 PRESIDENCIA DE LA REPUBLICA	57.268.894.309	2.232.133.333	59.501.027.642	44.033.900.445	15.467.127.197	30.138.531.780	13.895.368.665	74
Clase: 1 PROGRAMA CENTRAL	57.268.894.309	2.232.133.333	59.501.027.642	44.033.900.445	15.467.127.197	30.138.531.780	13.895.368.665	74
Programa: 1 PROGRAMA CENTRAL	57.268.894.309	2.232.133.333	59.501.027.642	44.033.900.445	15.467.127.197	30.138.531.780	13.895.368.665	74
Actividad: 1 CONDUCCION SUPERIOR DEL PODER EJECUTIVO Snips atec.:	57.268.894.309	2.232.133.333	59.501.027.642	44.033.900.445	15.467.127.197	30.138.531.780	13.895.368.665	74
Total General:	57.268.894.309	2.232.133.333	59.501.027.642	44.033.900.445	15.467.127.197	30.138.531.780	13.895.368.665	


 Lic. Miguel Lucena, Jefe
 Departamento de Presupuesto
 Presidencia de la Republica

LISTADO DE EJECUCION PRESUPUESTARIA POR EL OBJETO DEL GASTO
SOBRE MOVIMIENTOS DESDE EL 01/01/2022 AL 31/10/2022

Nivel de Impresión: '5. SUB GRUPO'

Nivel: 12 hasta: 12 Entidad: 1 hasta: 1 Clase: 1 hasta: 1 Programa: 1 hasta: 1 Proyecto/Actividad: 1 hasta: 1 Objeto: 0 hasta: 999 Fuente: 0 hasta: 99 Org/Financ.: 0 hasta: 999 Dpt.: 0 hasta: 999

Grupo	DESCRIPCION	PRESUPUESTO INICIAL	MODIFICACIONES	PRESUPUESTO VIGENTE	OBLIGADO	SALDO PRESUPUESTARIO	PAGADO	OBLIGACIONES PEND. DE PAGO	% ELEC
12	PODER EJECUTIVO	57.268.894.309	2.232.133.333	59.501.027.642	44.033.900.445	15.467.127.197	30.138.531.780	13.895.368.665	74
1	PRESIDENCIA DE LA REPUBLICA	57.268.894.309	2.232.133.333	59.501.027.642	44.033.900.445	15.467.127.197	30.138.531.780	13.895.368.665	74
Clase:	1 PROGRAMA CENTRAL	57.268.894.309	2.232.133.333	59.501.027.642	44.033.900.445	15.467.127.197	30.138.531.780	13.895.368.665	74
Programa:	1 PROGRAMA CENTRAL	57.268.894.309	2.232.133.333	59.501.027.642	44.033.900.445	15.467.127.197	30.138.531.780	13.895.368.665	74
Actividad:	1 CONDUCCION SUPERIOR DEL PODER EJECUTIVO Snips atec.:	57.268.894.309	2.232.133.333	59.501.027.642	44.033.900.445	15.467.127.197	30.138.531.780	13.895.368.665	74
100	SERVICIOS PERSONALES	29.768.201.121	-	29.097.334.454	21.047.866.711	8.049.467.743	10.800.178.744	10.247.687.967	72
200	SERVICIOS NO PERSONALES	17.701.684.726	3.833.870.000	21.535.554.726	16.271.801.715	5.263.753.011	13.798.051.562	2.473.750.133	76
300	BIENES DE CONSUMO E INSUMOS	4.341.070.312	-	4.226.220.312	3.299.243.243	926.977.069	2.186.370.698	1.112.872.545	78
500	INVERSION FISICA	1.879.700.000	0	1.879.700.000	982.519.000	897.181.000	921.461.000	61.058.000	52
800	TRANSFERENCIAS	120.606.150	6.909.200	127.515.350	0	127.515.350	0	0	0
900	OTROS GASTOS	3.457.632.000	822.929.200	2.634.702.800	2.432.469.776	202.233.024	2.432.469.776	0	0
Total General:		57.268.894.309	2.232.133.333	59.501.027.642	44.033.900.445	15.467.127.197	30.138.531.780	13.895.368.665	92


Lic. Miguel Lucena, Jefe
Departamento de Presupuesto
Presidencia de la Republica