

**EJECUCION DE INGRESOS POR ENTIDAD Y FUENTE
DEL MES DE ENERO AL MES DE FEBRERO**

ENTIDAD : 12 1 PRESIDENCIA DE LA REPUBLICA

ORIGEN DE DEL RECURSO	DETALLE	DESCRIPCION	PRESUPUESTO INICIAL	MODIFICACIONES	PRESUPUESTO VIGENTE	INGRESOS DEVENGADOS	INGRESOS RECAUDADOS	POR RECIBIR
-----------------------	---------	-------------	---------------------	----------------	---------------------	---------------------	---------------------	-------------

Fuente de financiamiento : 10 RECURSOS DEL TESORO

151	10 RECURSOS DEL TESORO		506.831.873.429	0	506.831.873.429	0	0	0
221	10 RECURSOS DEL TESORO		10.255.394.223	0	10.255.394.223	0	0	0
TOTALES :			517.087.267.652	0	517.087.267.652	0	0	0

ORIGEN DE DEL RECURSO	DETALLE	DESCRIPCION	PRESUPUESTO INICIAL	MODIFICACIONES	PRESUPUESTO VIGENTE	INGRESOS DEVENGADOS	INGRESOS RECAUDADOS	POR RECIBIR
-----------------------	---------	-------------	---------------------	----------------	---------------------	---------------------	---------------------	-------------


Fuente de financiamiento : 20 RECURSOS DEL CREDITO PUBLICO

221	30 RECURSOS DEL CREDITO EXTERNO		58.229.488.673	0	58.229.488.673	0	0	0
TOTALES :			58.229.488.673	0	58.229.488.673	0	0	0

ORIGEN DE DEL RECURSO	DETALLE	DESCRIPCION	PRESUPUESTO INICIAL	MODIFICACIONES	PRESUPUESTO VIGENTE	INGRESOS DEVENGADOS	INGRESOS RECAUDADOS	POR RECIBIR
-----------------------	---------	-------------	---------------------	----------------	---------------------	---------------------	---------------------	-------------

Fuente de financiamiento : 30 RECURSOS INSTITUCIONALES

132	14 REGISTROS VARIOS		1.197.336.509	0	1.197.336.509	150.671.351	150.671.351	1.046.665.158
132	19 TASAS VARIAS		54.439.248.328	0	54.439.248.328	7.254.136.573	6.942.991.200	47.496.257.128
132	99 CANON Y OTROS DERECHOS DE EXPLOTACION		17.120.696.753	0	17.120.696.753	1.173.511.493	1.173.511.493	15.947.185.260
133	1 MULTAS		1.713.074.261	0	1.713.074.261	49.089.373	49.089.373	1.663.984.888
133	2 PUBLICACION DE LA GACETA OFICIAL		480.000.000	0	480.000.000	13.440.000	13.440.000	466.560.000
134	1 REC. PROV. REMATE DE BIENES INCAUT. O COMISADOS O REMD.FINAN		0	0	0	0	0	0
141	1 VENTA DE LIBROS, FORMULARIOS Y DOCUMENTOS		9.200.000	0	9.200.000	0	0	0
142	12 SERVICIOS VARIOS		2.583.052.000	0	2.583.052.000	165.813.974	165.813.974	2.417.238.026
142	16 SERV. TECNICOS Y ADM. EN GRAL		1.861.710.000	0	1.861.710.000	0	0	0
151	20 RECURSOS INSTITUCIONALES		102.482.742.069	0	102.482.742.069	0	0	0
151	50 DONACIONES		28.291.236.668	0	28.291.236.668	0	0	0
152	60 APORTES DEL GOBIERNO CENTRAL CON RECURSOS INSTITUCIONALES		0	0	0	0	0	0
152	70 APORTES DEL GOBIERNO CENTRAL CON DONACIONES		0	0	0	0	0	0
156	20 RECURSOS INSTITUCIONALES		0	0	0	0	0	0
163	1 ALOQUILER DE EDIFICIOS DE LA ADMINISTRACION CENTRAL		1.328.000.000	0	1.328.000.000	196.900.900	196.900.900	1.131.099.100
163	30 EXPLOTACION DE CANTINA		100.000.000	0	100.000.000	0	0	0
163	99 ALOQUILERES VARIOS		500.000.000	0	500.000.000	0	0	0



**EJECUCION DE INGRESOS POR ENTIDAD Y FUENTE
DEL MES DE ENERO AL MES DE FEBRERO**

ENTIDAD : 12 1 PRESIDENCIA DE LA REPUBLICA

ORIGEN DE DEL RECURSO	DETALLE	DESCRIPCION	PRESUPUESTO INICIAL	MODIFICACIONES	PRESUPUESTO VIGENTE	INGRESOS DEVENGADOS	INGRESOS RECAUDADOS	POR RECIBIR
Fuente de financiamiento : 30								
181	7 YAACYRETA		0	0	0	0	0	0
181	8 ITAIPU		0	0	0	0	0	0
191	9 VARIOS		3.350.000.000	0	3.350.000.000	944	944	3.349.999.056
211	20 VENTA DE OTROS ACTIVOS		120.000.000	0	120.000.000	0	0	0
221	20 RECURSOS DEL CREDITO INTERNO		0	0	0	0	0	0
221	40 RECURSOS INSTITUCIONALES		32.605.374.726	0	32.605.374.726	0	0	0
221	50 DONACIONES		6.951.378.066	0	6.951.378.066	0	0	0
292	9 VARIOS		198.085.095.634	0	198.085.095.634	423.400.614	423.400.614	197.661.695.020
343	10 DE RECURSOS PROPIOS		0	0	0	0	0	0
TOTALES :			453.218.145.014	0	453.218.145.014	9.426.965.222	9.115.819.849	271.180.683.636


 Lic. Miguel Lucena, Jefe
 Departamento de Presupuesto
 Presidencia de la República


LISTADO DE EJECUCION PRESUPUESTARIA POR EL OBJETO DEL GASTO
SOBRE MOVIMIENTOS DESDE EL 01/01/2023 AL 28/02/2023

Nivel de Impresión: 6. OBJETO

Nivel: 12 hasta: 12 Entidad: 1 hasta: 1 Clase: 1 hasta: 1 Programa: 1 hasta: 1 Proyecto/Actividad: 1 hasta: 1 Objeto: 0 hasta: 999 Fuente: 0 hasta: 99 Org.Financ.: 0 hasta: 999 Dpt.: 0 hasta: 999

Grupo Sub-Grupo Obj. F.F. O.F. País Dpt.	DESCRIPCION	PRESUPUESTO		MODIFICACIONES	PRESUPUESTO		OBLIGADO	SALDO		PAGADO	OBLIGACIONES		% EJEC
		INICIAL	VIGENTE		VIGENTE	PREPUESTARIO		PAGADO	PENDE PAGO				
12 PODER EJECUTIVO		67.048.882.178	0	0	67.048.882.178	0	6.294.492.557	60.754.389.621	1.570.970.031	4.723.522.526	9		
1 PRESIDENCIA DE LA REPUBLICA		67.048.882.178	0	0	67.048.882.178	0	6.294.492.557	60.754.389.621	1.570.970.031	4.723.522.526	9		
Clase: 1 PROGRAMA CENTRAL		67.048.882.178	0	0	67.048.882.178	0	6.294.492.557	60.754.389.621	1.570.970.031	4.723.522.526	9		
Programa: 1 PROGRAMA CENTRAL		67.048.882.178	0	0	67.048.882.178	0	6.294.492.557	60.754.389.621	1.570.970.031	4.723.522.526	9		
Actividad: 1 CONDUCCIÓN SUPERIOR DEL PODER EJECUTIVO Snips atec.:		67.048.882.178	0	0	67.048.882.178	0	6.294.492.557	60.754.389.621	1.570.970.031	4.723.522.526	9		
100 SERVICIOS PERSONALES		30.067.889.107	0	0	30.067.889.107	0	4.344.159.510	25.723.729.597	455.511.621	3.888.647.889	14		
110 REMUNERACIONES BÁSICAS		20.101.491.995	0	0	20.101.491.995	0	3.092.537.230	17.008.954.765	2.12.455.487	2.880.061.743	15		
111 10 1 99 SUELDOS		17.537.528.940	0	0	17.537.528.940	0	2.922.921.490	14.614.607.450	203.901.887	2.719.019.603	17		
111 10 1 99 SUELDOS		17.537.528.940	0	0	17.537.528.940	0	2.922.921.490	14.614.607.450	203.901.887	2.719.019.603	17		
113 10 1 99 GASTOS DE REPRESENTACION		1.017.694.440	0	0	1.017.694.440	0	169.615.740	848.078.700	8.553.600	161.062.140	17		
113 10 1 99 GASTOS DE REPRESENTACION		1.017.694.440	0	0	1.017.694.440	0	169.615.740	848.078.700	8.553.600	161.062.140	17		
114 10 1 99 AGUINALDO		1.546.268.615	0	0	1.546.268.615	0	0	1.546.268.615	0	0	0		
114 10 1 99 AGUINALDO		1.546.268.615	0	0	1.546.268.615	0	0	1.546.268.615	0	0	0		
120 REMUNERACIONES TEMPORALES		330.610.129	0	0	330.610.129	0	21.245.783	309.364.346	0	21.245.783	6		
123 10 1 99 REMUNERACION EXTRAORDINARIA		312.610.129	0	0	312.610.129	0	21.245.783	291.364.346	0	21.245.783	7		
123 10 1 99 REMUNERACION EXTRAORDINARIA		312.610.129	0	0	312.610.129	0	21.245.783	291.364.346	0	21.245.783	7		
123 30 1 99 Remuneración Extraordinaria		10.000.000	0	0	10.000.000	0	0	10.000.000	0	0	0		
123 30 1 99 Remuneración Extraordinaria		10.000.000	0	0	10.000.000	0	0	10.000.000	0	0	0		
120 30 1 99 REMUNERACION EXTRAORDINARIA		8.000.000	0	0	8.000.000	0	0	8.000.000	0	0	0		
120 30 1 99 REMUNERACION EXTRAORDINARIA		8.000.000	0	0	8.000.000	0	0	8.000.000	0	0	0		
120 REMUNERACION ADICIONAL		4.678.628.387	0	0	4.678.628.387	0	705.862.793	3.972.765.594	910.000	704.952.793	15		
130 ASIGNACIONES COMPLEMENTARIAS		630.934.674	0	0	630.934.674	0	172.104.000	457.830.674	910.000	172.194.000	27		
131 10 1 99 SUBSIDIO FAMILIAR		3.610.302.553	0	0	3.610.302.553	0	508.758.793	3.101.543.760	0	508.758.793	14		
131 10 1 99 SUBSIDIO FAMILIAR		3.610.302.553	0	0	3.610.302.553	0	508.758.793	3.101.543.760	0	508.758.793	14		
133 10 1 99 BONIFICACIONES		154.000.000	0	0	154.000.000	0	0	154.000.000	0	0	0		
133 10 1 99 BONIFICACIONES		154.000.000	0	0	154.000.000	0	0	154.000.000	0	0	0		
133 30 1 99 BONIFICACIONES		154.000.000	0	0	154.000.000	0	0	154.000.000	0	0	0		
133 30 1 99 BONIFICACIONES		154.000.000	0	0	154.000.000	0	0	154.000.000	0	0	0		
130 30 1 99 BONIFICACIONES		283.391.160	0	0	283.391.160	0	24.000.000	259.391.160	0	24.000.000	8		
130 30 1 99 BONIFICACIONES		283.391.160	0	0	283.391.160	0	24.000.000	259.391.160	0	24.000.000	8		
137 10 1 99 GRATIFICACIONES POR SERVICIOS ESPECIALES		24.000.000	0	0	24.000.000	0	0	24.000.000	0	0	0		
137 10 1 99 GRATIFICACIONES POR SERVICIOS ESPECIALES		24.000.000	0	0	24.000.000	0	0	24.000.000	0	0	0		
137 10 1 99 GRATIFICACIONES POR SERVICIOS ESPECIALES		24.000.000	0	0	24.000.000	0	0	24.000.000	0	0	0		
140 PERSONAL CONTRATADO		4.447.258.607	0	0	4.447.258.607	0	449.505.284	3.997.753.323	242.146.134	207.359.150	10		
141 10 1 99 CONTRATACION DE PERSONAL TECNICO		325.000.000	0	0	325.000.000	0	0	325.000.000	0	0	0		
141 10 1 99 CONTRATACION DE PERSONAL TECNICO		325.000.000	0	0	325.000.000	0	0	325.000.000	0	0	0		
140 10 1 99 CONTRATACION DE PERSONAL TECNICO		1.880.046.922	0	0	1.880.046.922	0	0	1.880.046.922	0	0	0		
140 10 1 99 CONTRATACION DE PERSONAL TECNICO		1.880.046.922	0	0	1.880.046.922	0	0	1.880.046.922	0	0	0		
144 10 1 99 JORNIALES		29.000.000	0	0	29.000.000	0	275.899.282	1.604.147.640	160.127.158	115.772.124	15		
144 10 1 99 JORNIALES		29.000.000	0	0	29.000.000	0	275.899.282	1.604.147.640	160.127.158	115.772.124	15		
144 30 1 99 JORNIALES		29.000.000	0	0	29.000.000	0	9.000.000	20.000.000	160.127.158	9.000.000	31		
144 30 1 99 JORNIALES		29.000.000	0	0	29.000.000	0	9.000.000	20.000.000	160.127.158	9.000.000	31		
144 30 302 1 99 JORNIALES		611.000.000	0	0	611.000.000	0	9.000.000	544.197.094	35.976.678	30.826.228	11		
144 30 302 1 99 JORNIALES		611.000.000	0	0	611.000.000	0	9.000.000	544.197.094	35.976.678	30.826.228	11		
144 30 302 1 99 JORNIALES		611.000.000	0	0	611.000.000	0	66.802.906	642.091.089	25.159.798	30.160.798	8		
144 30 302 1 99 JORNIALES		611.000.000	0	0	611.000.000	0	66.802.906	642.091.089	25.159.798	30.160.798	8		
145 10 1 99 HONORARIOS PROFESIONALES		697.411.685	0	0	697.411.685	0	53.820.596	862.317.500	20.882.500	21.600.000	5		
145 10 1 99 HONORARIOS PROFESIONALES		697.411.685	0	0	697.411.685	0	53.820.596	862.317.500	20.882.500	21.600.000	5		
145 30 302 1 99 HONORARIOS PROFESIONALES		904.800.000	0	0	904.800.000	0	42.482.500	75.008.420	0	75.008.420	15		
145 30 302 1 99 HONORARIOS PROFESIONALES		904.800.000	0	0	904.800.000	0	42.482.500	75.008.420	0	75.008.420	15		
145 30 302 1 99 HONORARIOS PROFESIONALES		904.800.000	0	0	904.800.000	0	42.482.500	75.008.420	0	75.008.420	15		
145 30 302 1 99 HONORARIOS PROFESIONALES		904.800.000	0	0	904.800.000	0	42.482.500	75.008.420	0	75.008.420	15		
190 OTROS GASTOS DEL PERSONAL		509.899.989	0	0	509.899.989	0	75.008.420	434.891.569	0	75.008.420	15		
190 OTROS GASTOS DEL PERSONAL		509.899.989	0	0	509.899.989	0	75.008.420	434.891.569	0	75.008.420	15		

SIAF



Nivel de Impresión: 6. OBJETO:

Nivel: 12 hasta: 12 Entidad: 1 hasta: 1 Clase: 1 Programa: 1 hasta: 1 Proyecto/Actividad: 1 hasta: 1 Objeto: 0 hasta: 999 Fuente: 0 hasta: 99 Org.Financ.: 0 hasta: 999 Dpt.: 0 hasta: 999

Grupo Sub-Grupo Obj, F, O, F, País Dpt.	DESCRIPCION	PRESUPUESTO INICIAL	MODIFICACIONES	PRESUPUESTO VIGENTE	OBLIGADO	SALDO PRESUPUESTARIO	PAGADO	OBLIGACIONES PEND. DE PAGO	% EJEC
12 PODER EJECUTIVO									
1 PRESIDENCIA DE LA REPUBLICA									
Clase:	1 PROGRAMA CENTRAL	67.048.882.178	0	67.048.882.178	6.294.492.557	60.754.389.621	1.570.970.031	4.723.522.526	9
Programa:	1 PROGRAMA CENTRAL	67.048.882.178	0	67.048.882.178	6.294.492.557	60.754.389.621	1.570.970.031	4.723.522.526	9
Actividad:	1 CONDUCCIÓN SUPERIOR DEL PODER EJECUTIVO Snips atec:	67.048.882.178	0	67.048.882.178	6.294.492.557	60.754.389.621	1.570.970.031	4.723.522.526	9
SERVICIOS PERSONALES									
190 OTROS GASTOS DEL PERSONAL									
199	10 1 1 99 OTROS GASTOS DEL PERSONAL	509.899.989	0	509.899.989	75.008.420	434.891.569	0	75.008.420	15
199	10 1 1 99 Otros Gastos Del Personal	28.743.667.556	0	28.743.667.556	75.008.420	27.928.056.968	0	328.660.137	3
200 SERVICIOS NO PERSONALES									
210	10 152 1 99 ENERGIA ELECTRICA	1.806.000.000	0	1.806.000.000	56.553.507	1.749.446.493	28.537.559	28.015.948	3
210	10 152 1 99 ENERGIA ELECTRICA	660.000.000	0	660.000.000	0	660.000.000	0	0	0
212	10 1 1 99 AGUA	180.000.000	0	180.000.000	0	157.408.810	0	11.217.303	13
212	10 1 1 99 AGUA	180.000.000	0	180.000.000	22.591.190	157.408.810	0	11.373.887	0
214	10 1 1 99 TELEFONOS, TELEFAX Y OTROS SERVICIOS DE TELECOMUNICACIONES	966.000.000	0	966.000.000	33.962.317	932.037.683	17.163.672	16.798.645	4
214	10 1 1 99 Telefonos, Telefax y Otros Servicios Comunicacionales	317.000.000	0	317.000.000	33.962.317	316.150.000	17.163.672	0	0
221	10 1 1 99 TRANSPORTE	12.000.000	0	12.000.000	850.000	11.150.000	850.000	0	7
221	10 1 1 99 Transporte	305.000.000	0	305.000.000	850.000	305.000.000	0	0	0
223	10 1 1 99 TRANSPORTE DE PERSONAS	2.120.500.000	0	2.120.500.000	0	1.762.497.666	181.248.565	176.753.769	17
223	10 1 1 99 PASAJES Y VIATICOS	577.500.000	0	577.500.000	160.323.858	417.176.142	0	160.323.858	28
231	10 1 1 99 PASAJES	543.000.000	0	543.000.000	160.323.858	345.321.524	0	16.429.911	36
231	10 1 1 99 Pasajes	543.000.000	0	543.000.000	197.678.476	181.248.565	0	181.248.565	0
232	10 1 1 99 VIATICOS Y MOVILIDAD	1.000.000.000	0	1.000.000.000	197.678.476	1.000.000.000	0	0	0
232	10 1 1 99 Viaticos y Movilidad	1.000.000.000	0	1.000.000.000	0	1.000.000.000	0	0	0
232	30 302 1 99 VIATICOS Y MOVILIDAD	5.809.760.884	0	5.809.760.884	3.429.000	5.806.331.884	3.429.000	0	0
232	30 302 1 99 VIAJICOS Y MOVILIDAD	60.000.000	0	60.000.000	0	60.000.000	0	0	0
240	10 1 1 99 MANTENIMIENTO Y REPARACIONES MENORES DE EDIFICIOS Y LOCALES	1.211.760.000	0	1.211.760.000	0	1.211.760.000	0	0	0
240	10 1 1 99 MANTENIMIENTO Y REPARACIONES MENORES DE EDIFICIOS Y LOCALES	560.500.000	0	560.500.000	0	560.500.000	0	0	0
240	10 1 1 99 MANTENIMIENTO Y REPARACIONES MENORES DE EDIFICIOS Y LOCALES	560.500.000	0	560.500.000	0	560.500.000	0	0	0
243	30 302 1 99 MANTENIMIENTO Y REPARACIONES MENORES DE MAQUINARIAS, EQUIPOS Y MUEBLES DE OFIC.	220.500.000	0	220.500.000	0	220.500.000	0	0	0
243	30 302 1 99 MANTENIMIENTO Y REPARACIONES MENORES DE MAQUINARIAS, EQUIPOS Y MUEBLES DE OFIC.	220.500.000	0	220.500.000	0	220.500.000	0	0	0

SIAF

Nivel de Impresión: '6. OBJETO'

Nivel: 12 hasta: 12 Entidad: 1 hasta: 1 Clase: 1 hasta: 1 Programa: 1 hasta: 1 Proyecto/Actividad: 1 hasta: 1 Objeto: 0 hasta: 999 Fuente: 0 hasta: 99 Org.Financ.: 0 hasta: 999 Dpt.: 0 hasta: 999

Grupo Sub-Grupo Obj: F.F.O.F. País Dpt.	DESCRIPCION	PRESUPUESTO INICIAL	MODIFICACIONES	PRESUPUESTO VIGENTE	OBLIGADO	SALDO PRESUPUESTARIO	PAGADO	OBLIGACIONES PEND. DE PAGO	% EJEC
12 PODER EJECUTIVO									
1 PRESIDENCIA DE LA REPUBLICA									
Clase: 1 PROGRAMA CENTRAL									
Programa: 1 PROGRAMA CENTRAL									
Actividad: 1 CONDUCCION SUPERIOR DEL PODER EJECUTIVO Snips atec.: 67.048.882.178									
SERVICIOS NO PERSONALES									
240 GASTOS POR SERVICIOS DE ASEO, MANTENIMIENTO Y REPARACIONES									
240	MANTENIMIENTO Y REPARACIONES MENORES DE MAQUINARIAS, EQUIPOS Y MUEBLES DE OFIC.	1.609.600.000	0	1.609.600.000	3.429.000	1.606.171.000	3.429.000	0	0
244	Mantenimiento y Reparaciones Menores De Eq. De Transporte	1.602.400.884	0	1.602.400.884	3.429.000	1.602.400.884	3.429.000	0	0
245	99 SERVICIOS DE LIMPIEZA, ASEO Y FUMIGACION	175.000.000	0	175.000.000	0	175.000.000	0	0	0
240	SERVICIOS DE LIMPIEZA, ASEO Y FUMIGACION	370.000.000	0	370.000.000	0	370.000.000	0	0	0
246	99 MANTENIMIENTO Y REPARACIONES MENORES DE INSTALACIONES	1.211.940.000	0	1.211.940.000	0	1.211.940.000	0	0	0
251	99 ALQUILER DE EDIFICIOS Y LOCALES	910.380.000	0	910.380.000	0	910.380.000	0	0	0
250	ALQUILER DE EDIFICIOS Y LOCALES	301.560.000	0	301.560.000	0	301.560.000	0	0	0
251	99 ALQUILER DE EDIFICIOS Y LOCALES	1.588.466.672	0	1.588.466.672	1.804.420	1.586.662.252	1.120.000	684.420	0
261	99 DE INFORMATICA Y SISTEMAS COMPUTARIZADOS	24.000.000	0	24.000.000	0	24.000.000	0	0	0
260	DE INFORMATICA Y SISTEMAS COMPUTARIZADOS	300.000.000	0	300.000.000	0	300.000.000	0	0	0
261	99 DE INFORMATICA Y SISTEMAS COMPUTARIZADOS	2.000.000	0	2.000.000	0	2.000.000	0	0	0
262	99 IMPRENTA, PUBLICACIONES Y REPRODUCCIONES	70.000.000	0	70.000.000	0	70.000.000	0	0	0
260	IMPRENTA, PUBLICACIONES Y REPRODUCCIONES	280.800.000	0	280.800.000	0	280.800.000	0	0	0
263	99 SERVICIOS BANCARIOS	113.200.000	0	113.200.000	0	113.200.000	0	0	0
260	SERVICIOS BANCARIOS	0	0	0	0	0	0	0	0
264	99 PRIMAS Y GASTOS DE SEGUROS	0	0	0	0	0	0	0	0
260	PRIMAS Y GASTOS DE SEGUROS	0	0	0	0	0	0	0	0
264	99 PRIMAS Y GASTOS DE SEGUROS	0	0	0	0	0	0	0	0
260	PRIMAS Y GASTOS DE SEGUROS	0	0	0	0	0	0	0	0

SIAF



Nivel de Impresión: 6. OBJETO:

Nivel: 12 hasta: 12 Entidad: 1 hasta: 1 Clase: 1 hasta: 1 Programa: 1 hasta: 1 Proyecto/Actividad: 1 hasta: 1 Objeto: 0 hasta: 999 Fuente: 0 hasta: 99 Org.Financ.: 0 hasta: 999 Dpt.: 0 hasta: 999

Grupo Sub-Grupo Obj. F.F.O.F. País Dpt.	DESCRIPCION	PRESUPUESTO INICIAL	MODIFICACIONES	PRESUPUESTO VIGENTE	OBLIGADO	Saldo PRESUPUESTARIO	PAGADO	OBLIGACIONES PEND. DE PAGO	% EJEC
12 PODER EJECUTIVO									
1 PRESIDENCIA DE LA REPUBLICA									
Clase:	1 PROGRAMA CENTRAL	67.048.882.178	0	67.048.882.178	6.294.492.557	60.754.389.621	1.570.970.031	4.723.522.526	9
Programa:	1 PROGRAMA CENTRAL	67.048.882.178	0	67.048.882.178	6.294.492.557	60.754.389.621	1.570.970.031	4.723.522.526	9
Actividad:	1 CONDUCCIÓN SUPERIOR DEL PODER EJECUTIVO Snlps atec:	67.048.882.178	0	67.048.882.178	6.294.492.557	60.754.389.621	1.570.970.031	4.723.522.526	9
SERVICIOS NO PERSONALES									
260 SERVICIOS TÉCNICOS Y PROFESIONALES									
265 10 1	99 PUBLICIDAD Y PROPAGANDA	60.000.000	0	60.000.000	0	60.000.000	0	0	0
266 10 1	99 CONSULTORIAS, ASESORIAS E INVESTIGACIONES	60.000.000	0	60.000.000	0	60.000.000	0	0	0
268 10 1	99 SERVICIOS DE COMUNICACIONES	322.266.672	0	322.266.672	1.804.420	320.462.252	1.120.000	684.420	1
268 30 302	99 SERVICIOS DE COMUNICACIONES	150.000.000	0	150.000.000	1.804.420	150.000.000	1.120.000	0	0
269 10 1	99 SERVICIOS TÉCNICOS Y PROFESIONALES VARIOS	206.200.000	0	206.200.000	0	206.200.000	0	0	0
270 10 1	99 SERVICIOS DE SEGURO MEDICO	2.760.000.000	0	2.760.000.000	0	2.760.000.000	0	0	0
271 10 1	99 SERVICIOS DE SEGURO MEDICO	2.760.000.000	0	2.760.000.000	0	2.760.000.000	0	0	0
272 10 1	99 SERVICIOS DE SEGURO MEDICO	0	0	0	0	0	0	0	0
280 OTROS SERVICIOS EN GENERAL									
281 10 1	99 SERVICIOS DE CEREMONIAL	9.850.000.000	0	9.850.000.000	184.971.327	9.665.028.673	61.765.327	123.206.000	2
281 10 1	99 SERVICIOS DE CEREMONIAL	9.850.000.000	0	9.850.000.000	184.971.327	9.665.028.673	61.765.327	123.206.000	2
284 10 1	99 SERVICIOS DE CATERING	1.820.000.000	0	1.820.000.000	0	1.820.000.000	0	0	0
280 10 1	99 SERVICIOS DE CATERING	1.820.000.000	0	1.820.000.000	0	1.820.000.000	0	0	0
290 SERVICIOS DE CAPACITACION Y ADIESTRAMIENTO									
291 10 1	99 CAPACITACION DEL PERSONAL DEL ESTADO	80.000.000	0	80.000.000	0	80.000.000	0	0	0
291 10 1	99 CAPACITACION DEL PERSONAL DEL ESTADO	80.000.000	0	80.000.000	0	80.000.000	0	0	0
290 10 1	99 CAPACITACION DEL PERSONAL DEL ESTADO	80.000.000	0	80.000.000	0	80.000.000	0	0	0
291 30 302	99 CAPACITACION DEL PERSONAL DEL ESTADO	1.380.000.000	0	1.380.000.000	210.000.000	1.170.000.000	210.000.000	0	15
291 30 302	99 CAPACITACION DEL PERSONAL DEL ESTADO	1.380.000.000	0	1.380.000.000	210.000.000	1.170.000.000	210.000.000	0	15
291 30 302	99 CAPACITACION DEL PERSONAL DEL ESTADO	1.380.000.000	0	1.380.000.000	210.000.000	1.170.000.000	210.000.000	0	15
300 10 1	99 BIENES DE CONSUMO E INSUMOS	3.776.295.000	0	3.776.295.000	528.236.039	3.248.058.961	22.021.539	506.214.500	14
310 10 1	99 PRODUCTOS ALIMENTICIOS	502.100.000	0	502.100.000	1.622.428	500.477.572	1.622.428	0	0
311 10 1	99 ALIMENTOS PARA PERSONAS	502.100.000	0	502.100.000	1.622.428	500.477.572	1.622.428	0	0
311 10 1	99 ALIMENTOS PARA PERSONAS	502.100.000	0	502.100.000	1.622.428	500.477.572	1.622.428	0	0
320 10 1	99 TEXTILES Y VESTUARIOS	150.000.000	0	150.000.000	0	150.000.000	0	0	0
323 10 1	99 CONFECCIONES TEXTILES	150.000.000	0	150.000.000	0	150.000.000	0	0	0
320 10 1	99 CONFECCIONES TEXTILES	150.000.000	0	150.000.000	0	150.000.000	0	0	0
330 10 1	99 PRODUCTOS DE PAPEL, CARTÓN E IMPRESOS	111.000.000	0	111.000.000	9.761.224	101.238.776	3.546.724	6.214.500	9
331 10 1	99 PAPEL DE ESCRITORIO Y CARTÓN	12.000.000	0	12.000.000	0	12.000.000	0	0	0
330 10 1	99 PAPEL DE ESCRITORIO Y CARTÓN	12.000.000	0	12.000.000	0	12.000.000	0	0	0
330 10 1	99 PAPEL DE ESCRITORIO Y CARTÓN	12.000.000	0	12.000.000	0	12.000.000	0	0	0

SIAF




Nivel de Impresión: 6. OBJETO:

Nivel: 12 hasta: 12 Entidad: 1 hasta: 1 Clase: 1 hasta: 1 Programa: 1 hasta: 1 Proyecto/Actividad: 1 hasta: 1 Objeto: 0 hasta: 999 Fuente: 0 hasta: 99 Org.Financ.: 0 hasta: 999 Dpt.: 0 hasta: 999

Grupo Sub-Grupo Obj. F.F. O.F. País Dpt.	DESCRIPCION	PRESUPUESTO INICIAL	MODIFICACIONES	PRESUPUESTO VIGENTE	OBLIGADO	SALDO PRESUPUESTARIO	PAGADO	OBLIGACIONES PEND. DE PAGO	% EJEC
12 PODER EJECUTIVO									
1 PRESIDENCIA DE LA REPUBLICA									
Clase:	1 PROGRAMA CENTRAL	67.048.882.178	0	67.048.882.178	6.294.492.557	60.754.389.621	1.570.970.031	4.723.522.526	9
Programa:	1 PROGRAMA CENTRAL	67.048.882.178	0	67.048.882.178	6.294.492.557	60.754.389.621	1.570.970.031	4.723.522.526	9
Actividad:	1 CONDUCCIÓN SUPERIOR DEL PODER EJECUTIVO Snips atec:	67.048.882.178	0	67.048.882.178	6.294.492.557	60.754.389.621	1.570.970.031	4.723.522.526	9
BIENES DE CONSUMO E INSUMOS									
330 PRODUCTOS DE PAPEL, CARTÓN E IMPRESOS									
334 10 1	99 PRODUCTOS DE PAPEL Y CARTÓN	5.000.000	0	5.000.000	1.818.724	3.181.276	1.818.724	0	36
334 10 1	99 PRODUCTOS DE PAPEL Y CARTÓN	5.000.000	0	5.000.000	1.818.724	3.181.276	1.818.724	0	36
335 10 1	99 LIBROS, REVISTAS Y PERIÓDICOS	94.000.000	0	94.000.000	7.942.500	86.057.500	1.728.000	6.214.500	8
335 10 1	99 LIBROS, REVISTAS Y PERIÓDICOS	94.000.000	0	94.000.000	7.942.500	86.057.500	1.728.000	6.214.500	8
335 10 1	99 LIBROS, REVISTAS Y PERIÓDICOS	640.820.000	0	640.820.000	7.095.248	633.724.752	1.728.000	0	1
341 10 1	99 ELEMENTOS DE LIMPIEZA	63.020.000	0	63.020.000	272.870	62.747.130	272.870	0	0
341 10 1	99 ELEMENTOS DE LIMPIEZA	63.020.000	0	63.020.000	272.870	62.747.130	272.870	0	0
342 10 1	99 ÚTILES DE ESCRITORIO, OFICINA Y ENSERES	505.400.000	0	505.400.000	2.950.850	502.449.150	2.950.850	0	1
342 10 1	99 ÚTILES DE ESCRITORIO, OFICINA Y ENSERES	505.400.000	0	505.400.000	2.950.850	502.449.150	2.950.850	0	1
343 10 1	99 ÚTILES Y MATERIALES ELÉCTRICOS	60.200.000	0	60.200.000	2.950.850	57.031.272	3.168.728	0	5
343 10 1	99 ÚTILES Y MATERIALES ELÉCTRICOS	60.200.000	0	60.200.000	3.168.728	57.031.272	3.168.728	0	5
344 10 1	99 ÚTENSILIOS DE COCINA Y COMEDOR	10.000.000	0	10.000.000	3.168.728	9.738.400	3.168.728	0	3
344 10 1	99 ÚTENSILIOS DE COCINA Y COMEDOR	10.000.000	0	10.000.000	261.600	9.738.400	261.600	0	3
344 10 1	99 ÚTENSILIOS DE COCINA Y COMEDOR	2.200.000	0	2.200.000	441.200	1.758.800	441.200	0	20
345 10 1	99 PRODUCTOS DE VIDRIO, LOZA Y PORCELANA	2.200.000	0	2.200.000	441.200	1.758.800	441.200	0	20
345 10 1	99 PRODUCTOS DE VIDRIO, LOZA Y PORCELANA	2.200.000	0	2.200.000	441.200	1.758.800	441.200	0	20
350 PRODUCTOS E INSTRUM. QUÍMICOS Y MEDICINALES									
351 10 1	99 COMPUESTOS QUÍMICOS	18.000.000	0	18.000.000	4.895.350	13.104.650	4.895.350	0	6
351 10 1	99 COMPUESTOS QUÍMICOS	18.000.000	0	18.000.000	4.895.350	13.104.650	4.895.350	0	6
352 10 1	99 PRODUCTOS FARMACÉUTICOS Y MEDICINALES	14.000.000	0	14.000.000	0	14.000.000	0	0	0
352 10 1	99 PRODUCTOS FARMACÉUTICOS Y MEDICINALES	14.000.000	0	14.000.000	0	14.000.000	0	0	0
350 10 1	99 PRODUCTOS FARMACÉUTICOS Y MEDICINALES	15.865.000	0	15.865.000	0	15.865.000	0	0	11
354 10 1	99 INSECTICIDAS, FUNGICIDAS Y OTROS	15.865.000	0	15.865.000	1.749.600	14.115.400	1.749.600	0	11
354 10 1	99 INSECTICIDAS, FUNGICIDAS Y OTROS	15.865.000	0	15.865.000	1.749.600	14.115.400	1.749.600	0	11
354 10 1	99 INSECTICIDAS, FUNGICIDAS Y OTROS	24.000.000	0	24.000.000	1.749.600	21.409.250	2.590.750	0	11
355 10 1	99 TINTAS, PINTURAS Y COLORANTES	24.000.000	0	24.000.000	2.590.750	21.409.250	2.590.750	0	11
355 10 1	99 TINTAS, PINTURAS Y COLORANTES	24.000.000	0	24.000.000	2.590.750	21.409.250	2.590.750	0	11
355 10 1	99 TINTAS, PINTURAS Y COLORANTES	7.000.000	0	7.000.000	555.000	6.445.000	555.000	0	8
357 10 1	99 PRODUCTOS DE MATERIAL PLÁSTICO	7.000.000	0	7.000.000	555.000	6.445.000	555.000	0	8
357 10 1	99 PRODUCTOS DE MATERIAL PLÁSTICO	7.000.000	0	7.000.000	555.000	6.445.000	555.000	0	8
360 COMBUSTIBLES Y LUBRICANTES									
361 10 1	99 COMBUSTIBLES	2.049.000.000	0	2.049.000.000	500.000.000	1.549.000.000	0	500.000.000	24
361 10 1	99 COMBUSTIBLES	2.049.000.000	0	2.049.000.000	500.000.000	1.549.000.000	0	500.000.000	24
361 10 1	99 LUBRICANTES	28.080.000	0	28.080.000	0	28.080.000	0	0	0
362 10 1	99 LUBRICANTES	28.080.000	0	28.080.000	0	28.080.000	0	0	0
362 10 1	99 LUBRICANTES	28.080.000	0	28.080.000	0	28.080.000	0	0	0
380 LUBRICANTES									
390 OTROS BIENES DE CONSUMO									
391 10 1	99 ARTÍCULOS DE CAUCHO	5.040.000	0	5.040.000	4.861.789	211.568.211	4.861.789	0	2
391 10 1	99 ARTÍCULOS DE CAUCHO	5.040.000	0	5.040.000	4.861.789	211.568.211	4.861.789	0	2
392 10 1	99 CUBIERTAS Y CÁMARAS DE AIRE	104.000.000	0	104.000.000	0	104.000.000	0	0	0
392 10 1	99 CUBIERTAS Y CÁMARAS DE AIRE	104.000.000	0	104.000.000	0	104.000.000	0	0	0
390 10 1	99 CUBIERTAS Y CÁMARAS DE AIRE	104.000.000	0	104.000.000	0	104.000.000	0	0	0
390 10 1	99 CUBIERTAS Y CÁMARAS DE AIRE	104.000.000	0	104.000.000	0	104.000.000	0	0	0

SIAF



Nivel de Impresión: '6. OBJETO'

Nivel: 12 hasta: 12 Entidad: 1 hasta: 1 Clase: 1 hasta: 1 Programa: 1 hasta: 1 Proyecto/Actividad: 1 hasta: 1 Objeto: 0 hasta: 999 Fuente: 0 hasta: 99 Org.Financ.: 0 hasta: 999 Dpt.: 0 hasta: 999

Grupo Sub-Grupo Obj. F.F. O.F. País Dpt.	DESCRIPCION	PRESUPUESTO INICIAL	MODIFICACIONES	PRESUPUESTO VIGENTE	OBLIGADO	SALDO PRESUPUESTARIO	PAGADO	OBLIGACIONES PEND. DE PAGO	% EIEC
12 PODER EJECUTIVO									
1 PRESIDENCIA DE LA REPUBLICA									
Clase: 1 PROGRAMA CENTRAL									
Programa: 1 PROGRAMA CENTRAL									
Actividad: 1 CONDUCCION SUPERIOR DEL PODER EJECUTIVO Snips atec.:									
BIENES DE CONSUMO E INSUMOS									
390 OTROS BIENES DE CONSUMO									
394	10 1 1 99 HERRAMIENTAS MENORES	27.300.000	0	27.300.000	963.000	26.337.000	963.000	0	4
394	10 1 1 99 HERRAMIENTAS MENORES	27.300.000	0	27.300.000	963.000	26.337.000	963.000	0	4
395	10 1 1 99 MATERIALES PARA SEGURIDAD Y ADIESTRAMIENTO	5.050.000	0	5.050.000	0	5.050.000	0	0	0
396	10 1 1 99 ARTICULOS DE PLASTICOS	10.000.000	0	10.000.000	1.340.600	8.659.400	1.340.600	0	13
396	10 1 1 99 ARTICULOS DE PLASTICOS	10.000.000	0	10.000.000	1.340.600	8.659.400	1.340.600	0	13
397	10 1 1 99 PRODUCTOS E INSUMOS METALICOS	10.500.000	0	10.500.000	424.750	10.075.250	424.750	0	4
397	10 1 1 99 PRODUCTOS E INSUMOS METALICOS	10.500.000	0	10.500.000	424.750	10.075.250	424.750	0	4
398	10 1 1 99 PRODUCTOS E INSUMOS NO METALICOS	5.040.000	0	5.040.000	158.000	4.882.000	158.000	0	3
398	10 1 1 99 PRODUCTOS E INSUMOS NO METALICOS	5.040.000	0	5.040.000	158.000	4.882.000	158.000	0	3
399	10 1 1 99 BIENES DE CONSUMO VARIOS	49.500.000	0	49.500.000	1.975.439	47.524.561	1.975.439	0	4
399	10 1 1 99 BIENES DE CONSUMO VARIOS	49.500.000	0	49.500.000	1.975.439	47.524.561	1.975.439	0	4
500 INVERSION FISICA									
530 EQUIPOS DE COMUNICACIONES Y SEÑALAMIENTOS									
530 ADQUISICIONES DE MAQUINARIAS, EQUIPOS Y HERRAMIENTAS EN GENERAL									
536	30 302 1 99 EQUIPOS DE COMUNICACIONES Y SEÑALAMIENTOS	8.000.000	0	8.000.000	0	8.000.000	0	0	0
536	30 302 1 99 EQUIPOS DE COMUNICACIONES Y SEÑALAMIENTOS	8.000.000	0	8.000.000	0	8.000.000	0	0	0
540 ADQUISICIONES DE EQUIPOS DE OFICINA Y COMPUTACION									
541	30 302 1 99 ADQUISICIONES DE MUEBLES Y ENSERES	610.000.000	0	610.000.000	0	610.000.000	0	0	0
541	30 302 1 99 ADQUISICIONES DE MUEBLES Y ENSERES	610.000.000	0	610.000.000	0	610.000.000	0	0	0
543	30 302 1 99 ADQUISICIONES DE EQUIPOS DE COMPUTACION	450.000.000	0	450.000.000	0	450.000.000	0	0	0
543	30 302 1 99 ADQUISICIONES DE EQUIPOS DE COMPUTACION	450.000.000	0	450.000.000	0	450.000.000	0	0	0
570 ADQUISICION DE ACTIVOS INTANGIBLES									
579	30 302 1 99 ACTIVOS INTANGIBLES	122.880.000	0	122.880.000	0	122.880.000	0	0	0
579	30 302 1 99 ACTIVOS INTANGIBLES	122.880.000	0	122.880.000	0	122.880.000	0	0	0
800 TRANSFERENCIAS									
840 TRANSFERENCIAS CORRIENTES AL SECTOR PRIVADO									
849	10 1 1 99 OTRAS TRANSFERENCIAS CORRIENTES	128.000.000	0	128.000.000	0	128.000.000	0	0	0
849	10 1 1 99 OTRAS TRANSFERENCIAS CORRIENTES	128.000.000	0	128.000.000	0	128.000.000	0	0	0
900 OTROS GASTOS									
910 PAGO DE IMPUESTOS, TASAS, GASTOS JUDICIALES Y OTROS									
910	10 1 1 99 PAGO DE IMPUESTOS, TASAS, GASTOS	642.150.515	0	642.150.515	106.486.420	535.664.095	106.486.420	0	17
910	10 1 1 99 PAGO DE IMPUESTOS, TASAS, GASTOS	642.150.515	0	642.150.515	106.486.420	535.664.095	106.486.420	0	17

SIAF



LISTADO DE EJECUCION PRESUPUESTARIA POR EL OBJETO DEL GASTO
SOBRE MOVIMIENTOS DESDE EL 01/01/2023 AL 28/02/2023

Nivel de Impresión: 6. OBJETO

Nivel: 12 hasta: 12 Entidad: 1 hasta: 1 Clase: 1 hasta: 1 Programa: 1 hasta: 1 Proyecto/Actividad: 1 hasta: 1 Objeto: 0 hasta: 999 Fuente: 0 hasta: 99 Org.Financ.: 0 hasta: 999 Dpt.: 0 hasta: 999

Grupo Sub-Grupo Obj. F.F. O.F. País Dpt.	DESCRIPCION	PRESUPUESTO INICIAL	MODIFICACIONES	PRESUPUESTO VIGENTE	OBLIGADO	SALDO PRESUPUESTARIO	PAGADO	OBLIGACIONES PEND. DE PAGO	% EJEC
12 PODER EJECUTIVO									
1 PRESIDENCIA DE LA REPUBLICA									
Clase:	1 PROGRAMA CENTRAL	67.048.882.178	0	67.048.882.178	6.294.492.557	60.754.389.621	1.570.970.031	4.723.522.526	9
Programa:	1 PROGRAMA CENTRAL	67.048.882.178	0	67.048.882.178	6.294.492.557	60.754.389.621	1.570.970.031	4.723.522.526	9
Actividad:	1 CONDUCCION SUPERIOR DEL PODER EJECUTIVO Snips atec:	67.048.882.178	0	67.048.882.178	6.294.492.557	60.754.389.621	1.570.970.031	4.723.522.526	9
OTROS GASTOS									
910 PAGO DE IMPUESTOS, TASAS, GASTOS JUDICIALES Y OTROS									
JUDICIALES Y OTROS									
911	Impuestos Directos				43.120			43.120	
913	Tasas Y Contribuciones				106.443.300			106.443.300	
970	GASTOS RESERVADOS	2.500.000.000	0	2.500.000.000	500.000.000	2.000.000.000	500.000.000	500.000.000	0 20
970	1 1 99 GASTOS RESERVADOS	2.500.000.000	0	2.500.000.000	500.000.000	2.000.000.000	500.000.000	500.000.000	0 20
979	Gastos Reservados				500.000.000			500.000.000	
Total General:		67.048.882.178	0	67.048.882.178	6.294.492.557	60.754.389.621	1.570.970.031	4.723.522.526	

Lic. Miguel Lucena, Jefe
Departamento de Presupuesto
Presidencia de la República



LISTADO DE EJECUCION PRESUPUESTARIA POR EL OBJETO DEL GASTO
SOBRE MOVIMIENTOS DESDE EL 01/01/2023 AL 28/02/2023

Nivel de Impresión: 4. GRUPO

Nivel: 12 hasta: 12 Entidad: 1 hasta: 1 Clase: 1 hasta: 1 Programa: 1 hasta: 1 Proyecto/Actividad: 1 hasta: 1 Objeto: 0 hasta: 999 Fuente: 0 hasta: 99 Org.Financ.: 0 hasta: 999 Dpt.: 0 hasta: 999

DESCRIPCION	PRESUPUESTO INICIAL	MODIFICACIONES	PRESUPUESTO VIGENTE	OBLIGADO	SALDO PRESUPUESTARIO	PAGADO	OBLIGACIONES PEND. DE PAGO	% EJE
12 PODER EJECUTIVO	67.048.882.178	0	67.048.882.178	6.294.492.557	60.754.389.621	1.570.970.031	4.723.522.526	9
1 PRESIDENCIA DE LA REPUBLICA	67.048.882.178	0	67.048.882.178	6.294.492.557	60.754.389.621	1.570.970.031	4.723.522.526	9
Clase: 1 PROGRAMA CENTRAL	67.048.882.178	0	67.048.882.178	6.294.492.557	60.754.389.621	1.570.970.031	4.723.522.526	9
Programa: 1 PROGRAMA CENTRAL	67.048.882.178	0	67.048.882.178	6.294.492.557	60.754.389.621	1.570.970.031	4.723.522.526	9
Actividad: 1 CONDUCCIÓN SUPERIOR DEL PODER EJECUTIVO	67.048.882.178	0	67.048.882.178	6.294.492.557	60.754.389.621	1.570.970.031	4.723.522.526	9
Smps atec:								
Total General:	67.048.882.178	0	67.048.882.178	6.294.492.557	60.754.389.621	1.570.970.031	4.723.522.526	



Lic. Miguel Lucena, Jefe
Departamento de Presupuesto
Presidencia de la República

LISTADO DE EJECUCION PRESUPUESTARIA POR EL OBJETO DEL GASTO
SOBRE MOVIMIENTOS DESDE EL 01/01/2023 AL 28/02/2023

Nivel de Impresión: '5. SUB GRUPO'

Nivel: 12 hasta: 12 Entidad: 1 hasta: 1 Clase: 1 hasta: 1 Programa: 1 hasta: 1 Proyecto/Actividad: 1 hasta: 1 Objeto: 0 hasta: 999 Fuente: 0 hasta: 99 Org.Financ.: 0 hasta: 999 Dpt.: 0 hasta: 999

Grupo	DESCRIPCION	PRESUPUESTO INICIAL	MODIFICACIONES	PRESUPUESTO VIGENTE	OBLIGADO	PRESUPUESTARIO	PAGADO	OBLIGACIONES PEND. DE PAGO	% EJE
12 PODER EJECUTIVO		67,048,882.178	0	67,048,882.178	6,294,492.557	60,754,389.621	1,570,970.031	4,723,522.526	9
1 PRESIDENCIA DE LA REPUBLICA		67,048,882.178	0	67,048,882.178	6,294,492.557	60,754,389.621	1,570,970.031	4,723,522.526	9
Clase:	1 PROGRAMA CENTRAL	67,048,882.178	0	67,048,882.178	6,294,492.557	60,754,389.621	1,570,970.031	4,723,522.526	9
Programa:	1 PROGRAMA CENTRAL	67,048,882.178	0	67,048,882.178	6,294,492.557	60,754,389.621	1,570,970.031	4,723,522.526	9
Actividad:	1 CONDUCCION SUPERIOR DEL PODER EJECUTIVO Smps atec.:	67,048,882.178	0	67,048,882.178	6,294,492.557	60,754,389.621	1,570,970.031	4,723,522.526	9
100 SERVICIOS PERSONALES		30,067,889.107	0	30,067,889.107	4,344,159.510	25,723,729.597	455,511.621	3,888,647,889	14
200 BIENES DE CONSUMO E INSUMOS		28,743,667.556	0	28,743,667.556	815,610.588	27,928,056.968	486,950.451	328,660,137	3
300 INVERSION FISICA		3,776,295.000	0	3,776,295.000	528,236.039	3,248,058.961	22,021.539	506,214,500	14
500 TRANSFERENCIAS		1,190,880.000	0	1,190,880.000	0	1,190,880.000	0	0	0
800 OTROS GASTOS		128,000.000	0	128,000.000	0	128,000.000	0	0	0
900 OTROS GASTOS		3,142,150.515	0	3,142,150.515	606,486.420	2,535,664.095	606,486.420	0	0
Total General:		67,048,882.178	0	67,048,882.178	6,294,492.557	60,754,389.621	1,570,970.031	4,723,522.526	19

Lic. Miguel Lucena, Jefe
Departamento de Presupuesto
Presidencia de la Republica



(Handwritten signature in blue ink)