

**EJECUCION DE INGRESOS POR ENTIDAD Y FUENTE
DEL MES DE ENERO AL MES DE AGOSTO**

ENTIDAD : 12 1 PRESIDENCIA DE LA REPUBLICA

ORIGEN DE DEL RECURSO	DETALLE	DESCRIPCION	PRESUPUESTO INICIAL	MODIFICACIONES	PRESUPUESTO VIGENTE	INGRESOS DEVENGADOS	INGRESOS RECAUDADOS	POR RECIBIR
-----------------------	---------	-------------	---------------------	----------------	---------------------	---------------------	---------------------	-------------

Fuente de Financiamiento : 10 RECURSOS DEL TESORO

151	10 RECURSOS DEL TESORO		506.831.873.429	17.117.639.628	523.949.513.057	0	0	0
221	10 RECURSOS DEL TESORO		10.255.394.223	37.575.770.854	47.831.165.077	0	0	0

TOTALES : 517.087.267.652 54.693.410.482 571.780.678.134 0 0 0

ORIGEN DE DEL RECURSO	DETALLE	DESCRIPCION	PRESUPUESTO INICIAL	MODIFICACIONES	PRESUPUESTO VIGENTE	INGRESOS DEVENGADOS	INGRESOS RECAUDADOS	POR RECIBIR
-----------------------	---------	-------------	---------------------	----------------	---------------------	---------------------	---------------------	-------------

Fuente de Financiamiento : 20 RECURSOS DEL CREDITO PUBLICO

221	20 RECURSOS DEL CREDITO INTERNO		0	14.536.394.259	14.536.394.259	0	0	0
221	30 RECURSOS DEL CREDITO EXTERNO		58.229.488.673	18.814.701.474	77.044.190.147	0	0	0

TOTALES : 58.229.488.673 33.351.095.733 91.580.584.406 0 0 0

ORIGEN DE DEL RECURSO	DETALLE	DESCRIPCION	PRESUPUESTO INICIAL	MODIFICACIONES	PRESUPUESTO VIGENTE	INGRESOS DEVENGADOS	INGRESOS RECAUDADOS	POR RECIBIR
-----------------------	---------	-------------	---------------------	----------------	---------------------	---------------------	---------------------	-------------

Fuente de Financiamiento : 30 RECURSOS INSTITUCIONALES

132	14 REGISTROS VARIOS		1.197.336.509	0	1.197.336.509	1.103.688.236	1.103.688.236	93.648.273
132	19 TASAS VARIAS		54.439.248.328	0	54.439.248.328	28.485.645.540	28.485.645.540	25.953.602.788
132	99 CANON Y OTROS DERECHOS DE EXPLOTACION		17.120.696.753	0	17.120.696.753	11.479.733.353	11.479.733.353	5.640.963.400
133	1 MULTAS		1.713.074.261	0	1.713.074.261	335.175.772	335.175.772	1.377.898.489
133	2 PUBLICACION DE LA GACETA OFICIAL		480.000.000	0	480.000.000	191.420.001	191.420.001	288.579.999
134	1 REC. PROV. REMATE DE BIENES INCAUT. O COMISADOS O REMD.FINAN		0	0	0	0	0	0
141	1 VENTA DE LIBROS, FORMULARIOS Y DOCUMENTOS		9.200.000	0	9.200.000	0	0	0
142	12 SERVICIOS VARIOS		2.583.052.000	0	2.583.052.000	988.252.000	988.252.000	1.594.800.000
142	16 SERV. TECNICOS Y ADM. EN GRAL		1.861.710.000	0	1.861.710.000	0	0	0
151	20 RECURSOS INSTITUCIONALES		102.482.742.069	28.401.800.878	130.884.542.947	0	0	0
151	50 DONACIONES		28.291.236.668	0	28.291.236.668	0	0	0
152	60 APORTES DEL GOBIERNO CENTRAL CON RECURSOS INSTITUCIONALES		0	0	0	0	0	0
152	70 APORTES DEL GOBIERNO CENTRAL CON DONACIONES		0	0	0	0	0	0
156	20 RECURSOS INSTITUCIONALES		0	0	0	0	0	0
163	1 ALQUILER DE EDIFICIOS DE LA ADMINISTRACION CENTRAL		1.328.000.000	0	1.328.000.000	1.367.573.786	1.367.573.786	39.573.786
163	30 EXPLOTACION DE CANTINA		100.000.000	0	100.000.000	0	0	0



**EJECUCION DE INGRESOS POR ENTIDAD Y FUENTE
DEL MES DE ENERO AL MES DE AGOSTO**

ENTIDAD : 12 1 PRESIDENCIA DE LA REPUBLICA

ORIGEN DE RECURSO	DETALLE DEL ORIGEN	DESCRIPCION	PRESUPUESTO INICIAL	MODIFICACIONES	PRESUPUESTO VIGENTE	INGRESOS DEVENGADOS	INGRESOS RECAUDADOS	POR RECIBIR
Fuente de Financiamiento : 30								
163	99 ALQUILERES VARIOS		500.000.000	0	500.000.000	0	0	0
181	7 YACURETA		0	0	0	0	0	0
181	8 ITAPU		0	0	0	0	0	0
191	9 VARIOS		3.350.000.000	900.000.000	2.450.000.000	4.120.185	4.120.185	2.445.879.815
211	20 VENTA DE OTROS ACTIVOS		120.000.000	0	120.000.000	227.500	227.500	119.772.500
221	20 RECURSOS DEL CREDITO INTERNO		0	0	0	0	0	0
221	40 RECURSOS DEL CREDITO INTERNO		32.605.374.726	4.256.649.747	36.862.024.473	0	0	0
221	50 DONACIONES		6.951.378.066	691.516.065	7.642.894.131	0	0	0
292	9 VARIOS		198.085.095.634	0	198.085.095.634	26.640.742.031	26.653.742.031	171.431.353.603
343	10 DE RECURSOS PROPIOS		0	2.307.795.337	2.307.795.337	4.663.930.521	4.663.930.521	2.356.135.184
TOTALES :			453.218.145.014	34.757.762.027	487.975.907.041	75.280.508.925	75.273.508.925	206.550.799.897



**Lic. Miguel Lucena, Jefe
Departamento de Presupuesto
Presidencia de la República**

Nivel de Impresión: 6. OBJETO

Nivel: 12 hasta: 12 Entidad: 1 hasta: 1 Clase: 1 hasta: 1 Programa: 1 hasta: 1 Proyecto/Actividad: 1 hasta: 1 Objeto: 0 hasta: 999 Fuente: 0 hasta: 99 Org.Financ.: 0 hasta: 999 Dpt.: 0 hasta: 999

Grupo Sub-Grupo Obj.F.F. País Dpt.	DESCRIPCION	PRESUPUESTO INICIAL	MODIFICACIONES	PRESUPUESTO VIGENTE	OBIGADO	SALDO PRESUPUESTARIO	PAGADO	OBIGACIONES PEND DE PAGO	% ELEC
12	PODER EJECUTIVO								
1	PRESIDENCIA DE LA REPUBLICA	67,048,882,178	1,150,894,694	68,199,776,872	38,841,622,034	29,358,154,838	26,688,335,027	12,153,287,007	57
	Clase: 1 PROGRAMA CENTRAL	67,048,882,178	1,150,894,694	68,199,776,872	38,841,622,034	29,358,154,838	26,688,335,027	12,153,287,007	57
	Programa: 1 PROGRAMA CENTRAL	67,048,882,178	1,150,894,694	68,199,776,872	38,841,622,034	29,358,154,838	26,688,335,027	12,153,287,007	57
	Actividad: 1 CONDUCCION SUPERIOR DEL PODER EJECUTIVO Snips afec.:	67,048,882,178	1,150,894,694	68,199,776,872	38,841,622,034	29,358,154,838	26,688,335,027	12,153,287,007	57
100	SERVICIOS PERSONALES	30,067,889,107	-	30,018,783,801	16,905,613,267	13,113,170,534	11,978,465,200	4,927,148,067	56
110	REMUNERACIONES BASICAS	20,101,491,995	0	20,101,491,995	12,234,895,320	7,866,596,675	7,950,096,219	4,284,799,101	61
111	Sueldos	17,537,528,940	0	17,537,528,940	11,564,985,960	5,972,542,980	7,513,826,761	4,051,159,179	66
113	Gastos De Representación	1,017,694,440	0	1,017,694,440	11,564,985,960	347,785,080	436,269,438	233,639,922	66
114	AGUINALDO	1,546,268,615	0	1,546,268,615	669,909,360	1,546,268,615	436,269,438	0	0
120	REMUNERACIONES TEMPORALES	330,610,129	161,264,620	491,874,749	234,563,082	257,311,667	167,959,170	66,603,912	48
123	Remuneración Extraordinaria	312,610,129	161,264,620	473,874,749	234,563,082	239,311,667	167,959,170	66,603,912	49
123	Remuneración Extraordinaria	10,000,000	0	10,000,000	0	10,000,000	0	0	0
120	REMUNERACION EXTRAORDINARIA	8,000,000	0	8,000,000	0	8,000,000	0	0	0
125	REMUNERACION ADICIONAL	0	0	0	0	0	0	0	0
130	REMUNERACION ADICIONAL	4,678,628,387	0	4,678,628,387	2,318,116,609	2,360,511,778	1,875,580,548	442,536,061	50
131	Subsidio Familiar	630,934,674	0	630,934,674	257,689,556	373,245,118	245,988,328	11,701,228	41
133	Bonificaciones	3,610,302,553	0	3,610,302,553	1,961,577,053	1,648,725,500	1,551,298,220	410,278,833	54
133	Bonificaciones	154,000,000	0	154,000,000	0	154,000,000	0	0	0
130	BONIFICACIONES	283,391,160	0	283,391,160	98,650,000	184,541,160	78,294,000	20,556,000	35
137	GRATIFICACIONES POR SERVICIOS ESPECIALES	0	0	0	0	0	0	0	0
137	Gratificaciones Por Servicios Especiales	0	0	0	98,650,000	0	78,294,000	0	0
140	PERSONAL CONTRATADO	4,447,258,607	-	4,217,633,940	1,744,844,610	2,472,789,330	1,667,242,044	77,602,566	41
141	CONTRATACION DE PERSONAL TECNICO	325,000,000	-	195,000,000	0	195,000,000	0	0	0
140	CONTRATACION DE PERSONAL TECNICO	1,880,046,922	0	1,880,046,922	0	788,241,468	1,015,157,888	76,647,566	58
144	Jornales	29,000,000	0	29,000,000	1,090,965,454	20,000,000	1,015,157,888	0	31
144	Jornales	611,000,000	0	611,000,000	9,000,000	361,047,824	249,952,176	0	41
144	Jornales	697,411,685	-	597,787,018	232,747,666	365,039,352	231,792,666	955,000	39
145	Honorarios Profesionales	904,800,000	0	904,800,000	161,339,314	743,460,686	161,339,314	0	18
145	Honorarios Profesionales	509,899,989	19,254,741	529,154,730	373,193,646	155,961,084	317,587,219	55,606,427	71
190	OTROS GASTOS DEL PERSONAL								

SIAF




Nivel de Impresión: 6. OBJETO

Nivel: 12 hasta: 12 Entidad: 1 hasta: 1 Clase: 1 hasta: 1 Programa: 1 hasta: 1 Proyecto/Actividad: 1 hasta: 1 Objeto: 0 hasta: 999 Fuente: 0 hasta: 99 Org.Financ.: 0 hasta: 999 Dpt.: 0 hasta: 999

Grupo Sub-Grupo Obj.F.F. País Dpt.	DESCRIPCION	PRESUPUESTO INICIAL	MODIFICACIONES	PRESUPUESTO VIGENTE	OBIGADO	SALDO PRESUPUESTARIO	PAGADO	OBIGACIONES PEND DE PAGO	% ELEC
12 PODER EJECUTIVO									
1 PRESIDENCIA DE LA REPUBLICA									
Clase:	1 PROGRAMA CENTRAL	67.048.882.178	1.150.894.694	68.199.776.872	38.841.622.034	29.358.154.838	26.688.335.027	12.153.287.007	57
Programa:	1 PROGRAMA CENTRAL	67.048.882.178	1.150.894.694	68.199.776.872	38.841.622.034	29.358.154.838	26.688.335.027	12.153.287.007	57
Actividad:	1 CONDUCCION SUPERIOR DEL PODER EJECUTIVO Snips atec:	67.048.882.178	1.150.894.694	68.199.776.872	38.841.622.034	29.358.154.838	26.688.335.027	12.153.287.007	57
SERVICIOS PERSONALES									
190 OTROS GASTOS DEL PERSONAL									
199 10 1 1	99 OTROS GASTOS DEL PERSONAL	509.899.989	19.254.741	529.154.730	373.193.646	155.961.084	317.587.219	55.606.427	71
199 10 1 1	Otros Gastos Del Personal				373.193.646		317.587.219		
200 SERVICIOS NO PERSONALES									
210 10 1 1	SERVICIOS BASICOS	28.743.667.556	228.360.000	28.972.027.556	16.942.820.119	12.029.207.437	10.292.517.983	6.650.302.136	58
210 10 1 1	SERVICIOS BASICOS	1.806.000.000	0	1.806.000.000	1.403.566.481	402.433.519	1.284.791.813	118.774.668	78
211 10 1 1	99 ENERGIA ELECTRICA	0	660.000.000	660.000.000	506.863.000	153.137.000	426.987.000	79.676.000	77
211 10 1 1	Energia Elctrica				506.863.000		426.987.000		
211 10 152 1	99 ENERGIA ELECTRICA	660.000.000	660.000.000	0	0	0	0	0	100
210 10 1 1	ENERGIA ELECTRICA	180.000.000	0	180.000.000	82.173.300	97.826.700	59.865.644	22.307.656	46
212 10 1 1	99 AGUA	180.000.000	0	180.000.000	81.173.300	97.826.700	59.865.644	22.307.656	46
212 10 1 1	Agua				81.173.300		59.865.644		
214 10 1 1	99 TELEFONOS, TELEFAX Y OTROS SERVICIOS DE TELECOMUNICACIONES	966.000.000	0	966.000.000	814.530.181	151.469.819	797.939.169	16.591.012	84
214 10 1 1	Telefonos, Telfax Y Otros Servicios Comunicacionales				814.499.381		797.939.169		
220 TRANSPORTE Y ALMACENAJE									
221 10 1 1	99 TRANSPORTE	12.000.000	0	12.000.000	5.719.774	6.280.226	5.719.774	0	48
221 10 1 1	99 TRANSPORTE	12.000.000	0	12.000.000	5.719.774	6.280.226	5.719.774	0	48
223 10 1 1	99 TRANSPORTE DE PERSONAS	305.000.000	40.000.000	265.000.000	80.278.750	184.721.250	42.250.000	38.028.750	30
223 10 1 1	Transporte De Personas				80.278.750		42.250.000		
230 PASAJES Y VIATICOS									
231 10 1 1	99 PASAJES	2.120.500.000	482.000.000	2.602.500.000	1.680.443.966	922.056.004	1.679.070.750	1.373.246	65
231 10 1 1	Pasajes	577.500.000	812.000.000	1.389.500.000	903.944.394	485.555.606	903.944.394	0	65
232 10 1 1	99 VIATICOS Y MOVILIDAD	543.000.000	330.000.000	213.000.000	206.759.800	6.240.200	206.759.800	0	97
232 10 1 1	Viaticos Y Movilidad				206.759.800		206.759.800		
232 30 302 1	99 VIATICOS Y MOVILIDAD	1.000.000.000	0	1.000.000.000	569.739.802	430.260.198	568.366.556	1.373.246	57
232 30 302 1	Viaticos Y Movilidad				569.739.802		568.366.556		
240 GASTOS POR SERVICIOS DE ASEO, MANTENIMIENTO Y REPARACIONES									
242 10 1 1	99 MANTENIMIENTO Y REPARACIONES MENORES DE EDIFICIOS Y LOCALES	60.000.000	10.000.000	50.000.000	14.440.000	35.560.000	14.440.000	0	29
242 10 1 1	Mantenimiento Y Rep. Menores De Edificios Y Locales				14.440.000		14.440.000		
242 30 302 1	99 MANTENIMIENTO Y REPARACIONES MENORES DE EDIFICIOS Y LOCALES	1.211.760.000	240.000.000	1.451.760.000	1.396.560.572	55.199.428	1.149.416.932	247.143.640	96
242 30 302 1	Mantenimiento Y Rep. Menores De Edificios Y Locales				1.396.560.572		1.149.416.932		
243 10 1 1	99 MANTENIMIENTO Y REPARACIONES MENORES DE MAQUINARIAS, EQUIPOS Y MUEBLES DE OFIC.	560.500.000	30.000.000	530.500.000	191.109.069	339.390.931	125.790.563	65.318.506	36
243 10 1 1	Mantenimiento Y Rep. Menores De Maq. Eq. Y Muebles				191.109.069		125.790.563		
243 30 302 1	99 MANTENIMIENTO Y REPARACIONES MENORES DE MAQUINARIAS, EQUIPOS Y MUEBLES DE MAQUINARIAS, EQUIPOS Y	220.500.000	220.000.000	500.000	0	500.000	0	0	0
243 30 302 1	Mantenimiento Y Rep. Menores De Maq. Eq. Y Muebles				0		0		

SIAF



Nivel de Impresión: '6. OBJETO'

Nivel: 12 hasta: 12 Entidad: 1 hasta: 1 Clase: 1 hasta: 1 Programa: 1 hasta: 1 Proyecto/Actividad: 1 hasta: 1 Objeto: 0 hasta: 999 Fuente: 0 hasta: 99 Org/Financ.: 0 hasta: 999 Dpt.: 0 hasta: 999

Grupo Sub-Grupo Obj. F. F. País Dpt.	DESCRIPCION	PRESUPUESTO INICIAL	MODIFICACIONES	PRESUPUESTO VIGENTE	OBLIGADO	SALDO PRESUPUESTARIO	PAGADO	OBLIGACIONES PEND DE PAGO	% ELEC
12 PODER EJECUTIVO									
1 PRESIDENCIA DE LA REPUBLICA									
Clase:	1 PROGRAMA CENTRAL	67,048,882,178	-	68,199,776,872	38,841,622,034	29,358,154,838	26,688,335,027	12,153,287,007	57
Programa:	1 PROGRAMA CENTRAL	67,048,882,178	-	68,199,776,872	38,841,622,034	29,358,154,838	26,688,335,027	12,153,287,007	57
Actividad:	1 CONDUCCION SUPERIOR DEL PODER EJECUTIVO Snips etc.:	67,048,882,178	-	68,199,776,872	38,841,622,034	29,358,154,838	26,688,335,027	12,153,287,007	57
	SERVICIOS NO PERSONALES								
	240 GASTOS POR SERVICIOS DE ASEO, MANTENIMIENTO Y REPARACIONES								
	MUEBLES DE OFIC.								
240	MANTENIMIENTO Y REPARACIONES MENORES DE MAQUINARIAS, EQUIPOS Y MUEBLES DE OFIC.	1,609,600,000	-	1,139,098,536	497,110,413	641,988,123	496,212,365	898,048	44
244	1 99 MANTENIMIENTO Y REPARACIONES MENORES DE EQUIPOS DE TRANSPORTE	1,602,400,884	-	1,732,400,884	997,436,103	734,964,781	580,753,144	416,682,959	58
244	Mantenimiento y Reparaciones Menores De Eq. De Transporte	1,602,400,884	-	1,732,400,884	997,436,103	734,964,781	580,753,144	416,682,959	58
245	1 99 SERVICIOS DE LIMPIEZA, ASEO Y FUMIGACION	175,000,000	-	165,000,000	49,365,780	115,634,220	46,370,780	2,995,000	30
245	Servicios De Limpieza, Aseo Y Fumigación	175,000,000	-	165,000,000	49,365,780	115,634,220	46,370,780	2,995,000	30
245	1 99 SERVICIOS DE LIMPIEZA, ASEO Y FUMIGACION	370,000,000	-	470,000,000	304,394,913	165,605,087	201,751,815	102,643,098	65
246	1 99 MANTENIMIENTO Y REPARACIONES MENORES DE INSTALACIONES	370,000,000	-	470,000,000	304,394,913	165,605,087	201,751,815	102,643,098	65
246	Servicios De Limpieza, Aseo Y Fumigación	370,000,000	-	470,000,000	304,394,913	165,605,087	201,751,815	102,643,098	65
246	Mantenimiento y Reparaciones Menores De Instalaciones	370,000,000	-	470,000,000	304,394,913	165,605,087	201,751,815	102,643,098	65
	250 ALQUILERES Y DERECHOS	1,211,940,000	-	931,940,000	545,242,900	386,697,100	441,143,200	104,099,700	59
251	1 99 ALQUILER DE EDIFICIOS Y LOCALES	910,380,000	-	820,380,000	509,052,900	311,327,100	404,953,200	104,099,700	62
251	Alquiler De Edificios Y Locales	910,380,000	-	820,380,000	509,052,900	311,327,100	404,953,200	104,099,700	62
251	30 302 1 99 ALQUILER DE EDIFICIOS Y LOCALES	301,560,000	-	81,560,000	36,190,000	45,370,000	36,190,000	0	44
251	Alquiler De Edificios Y Locales	301,560,000	-	81,560,000	36,190,000	45,370,000	36,190,000	0	44
259	10 1 1 99 ALQUILERES Y DERECHOS VARIOS	0	-	30,000,000	36,190,000	30,000,000	36,190,000	0	0
259	Alquiler De Edificios Y Locales	0	-	30,000,000	36,190,000	30,000,000	36,190,000	0	0
	250 ALQUILERES Y DERECHOS VARIOS	1,588,466,672	-	2,472,328,136	707,060,967	1,765,267,169	425,975,368	281,085,599	29
261	10 1 1 99 DE INFORMATICA Y SISTEMAS COMPUTARIZADOS	24,000,000	-	24,000,000	0	24,000,000	0	0	0
261	DE INFORMATICA Y SISTEMAS COMPUTARIZADOS	24,000,000	-	24,000,000	0	24,000,000	0	0	0
260	DE INFORMATICA Y SISTEMAS COMPUTARIZADOS	300,000,000	-	500,000,000	0	500,000,000	0	0	0
261	30 302 1 99 DE INFORMATICA Y SISTEMAS COMPUTARIZADOS	300,000,000	-	500,000,000	0	500,000,000	0	0	0
260	DE INFORMATICA Y SISTEMAS COMPUTARIZADOS	2,000,000	-	22,000,000	16,135,500	5,864,500	16,135,500	0	73
262	10 1 1 99 IMPRENTA, PUBLICACIONES Y REPRODUCCIONES	2,000,000	-	22,000,000	16,135,500	5,864,500	16,135,500	0	73
262	Imprenta, Publicaciones Y Reproducciones	2,000,000	-	22,000,000	16,135,500	5,864,500	16,135,500	0	73
263	10 1 1 99 SERVICIOS BANCARIOS	70,000,000	-	70,000,000	4,005,141	65,994,859	3,934,101	71,040	6
263	Servicios Bancarios	70,000,000	-	70,000,000	4,005,141	65,994,859	3,934,101	71,040	6
264	10 1 1 99 PRIMAS Y GASTOS DE SEGUROS	280,800,000	-	243,301,464	234,108,304	9,193,160	127,893,800	106,214,504	96
264	Primas Y Gastos De Seguros	280,800,000	-	243,301,464	234,108,304	9,193,160	127,893,800	106,214,504	96
264	30 1 1 99 PRIMAS Y GASTOS DE SEGUROS	113,200,000	-	0	234,108,304	0	127,893,800	0	100
264	Primas Y Gastos De Seguros	113,200,000	-	0	234,108,304	0	127,893,800	0	100

SIAF




Nivel de Impresión: '6. OBJETO'

Nivel: 12 hasta: 12 Entidad: 1 hasta: 1 Clase: 1 hasta: 1 Programa: 1 hasta: 1 Proyecto/Actividad: 1 hasta: 1 Objeto: 0 hasta: 999 Fuente: 0 hasta: 99 Org.Financ.: 0 hasta: 999 Dpt.: 0 hasta: 999

Grupo Sub-Grupo Obj. F. F. País Dpt.	DESCRIPCION	PRESUPUESTO INICIAL	MODIFICACIONES	PRESUPUESTO VIGENTE	OBLIGADO	Saldo PRESUPUESTARIO	PAGADO	OBLIGACIONES PEND DE PAGO	% ELEC
12 PODER EJECUTIVO									
1 PRESIDENCIA DE LA REPUBLICA									
Clase:		1 PROGRAMA CENTRAL	67,048,882.178	1,150,894.694	68,199,776.872	38,841,622.034	29,358,154.838	26,688,335.027	12,153,287,007 57
Programa:		1 PROGRAMA CENTRAL	67,048,882.178	1,150,894.694	68,199,776.872	38,841,622.034	29,358,154.838	26,688,335.027	12,153,287,007 57
Actividad:	1 CONDUCCION SUPERIOR DEL PODER EJECUTIVO Snips atcc:		67,048,882.178	1,150,894.694	68,199,776.872	38,841,622.034	29,358,154.838	26,688,335.027	12,153,287,007 57
SERVICIOS NO PERSONALES									
260 SERVICIOS TÉCNICOS Y PROFESIONALES									
260	PRIMAS Y GASTOS DE SEGUROS	60,000,000	-	40,000,000	20,000,000	0	19,560,000	440,000	0 2
265	10 1 99 PUBLICIDAD Y PROPAGANDA	60,000,000	18,000,000	78,000,000	54,000,000	24,000,000	12,000,000	440,000	42,000,000 69
266	10 1 99 CONSULTORIAS, ASESORIAS E INVESTIGACIONES	0	17,200,000	17,200,000	54,000,000	0	12,000,000	17,200,000	0 100
266	30 302 1 99 CONSULTORIAS, ASESORIAS E INVESTIGACIONES	0	17,200,000	17,200,000	17,200,000	0	17,200,000	165,600,967	43,800,055 26
268	10 1 99 SERVICIOS DE COMUNICACIONES	322,266,672	486,000,000	808,266,672	209,401,022	598,865,650	165,600,967	165,600,967	0 0
268	30 302 1 99 SERVICIOS DE COMUNICACIONES	150,000,000	17,200,000	132,800,000	0	132,800,000	0	0	0 0
269	10 1 99 SERVICIOS TÉCNICOS Y PROFESIONALES VARIOS	206,200,000	350,560,000	556,760,000	171,771,000	384,989,000	82,771,000	82,771,000	89,000,000 31
269	30 302 1 99 SERVICIOS TÉCNICOS Y PROFESIONALES - Varios	0	17,200,000	17,200,000	17,200,000	0	17,200,000	165,600,967	0 0
270	SERVICIO SOCIAL	2,760,000,000	0	2,760,000,000	1,701,000,000	1,059,000,000	1,498,000,000	1,498,000,000	203,000,000 62
271	10 1 99 SERVICIOS DE SEGURO MEDICO	2,760,000,000	0	2,760,000,000	1,701,000,000	1,059,000,000	1,498,000,000	1,498,000,000	203,000,000 62
271	SERVICIOS DE SEGURO MEDICO	11,670,000,000	-	547,000,000	11,123,000,000	6,063,870,401	5,059,129,599	1,008,136,479	5,055,733,922 55
281	10 1 99 SERVICIOS DE CEREMONIAL	9,850,000,000	572,000,000	9,278,000,000	5,295,683,338	3,982,316,662	984,245,766	984,245,766	4,311,437,572 57
281	SERVICIOS DE CEREMONIAL	1,820,000,000	0	1,820,000,000	5,295,683,338	1,075,703,650	984,245,766	984,245,766	744,296,350 41
284	10 1 99 SERVICIOS DE CATERING	0	0	0	744,296,350	1,109,287	0	0	0 96
284	SERVICIOS DE CATERING	0	25,000,000	25,000,000	23,890,713	1,109,287	0	0	0 96
284	30 1 99 SERVICIOS DE CATERING	0	25,000,000	25,000,000	23,890,713	1,109,287	0	0	0 96
284	SERVICIOS DE CATERING	1,460,000,000	0	1,460,000,000	1,305,220,000	154,780,000	1,292,695,000	1,292,695,000	12,525,000 89
291	10 1 99 CAPACITACION DEL PERSONAL DEL ESTADO	80,000,000	0	80,000,000	70,720,000	9,280,000	58,195,000	58,195,000	12,525,000 88
291	SERVICIOS DE CAPACITACION Y ADIESTRAMIENTO	1,380,000,000	0	1,380,000,000	70,720,000	9,280,000	58,195,000	58,195,000	0 89
291	30 302 1 99 CAPACITACION DEL PERSONAL DEL ESTADO	1,380,000,000	0	1,380,000,000	70,720,000	9,280,000	58,195,000	58,195,000	0 89
291	CAPACITACION DEL PERSONAL DEL ESTADO	3,776,295,000	1,403,200,000	5,179,495,000	1,234,500,000	2,358,484,446	2,374,526,494	446,484,060	109,842,460 64
300	BIENES DE CONSUMO E INSUMOS	502,100,000	130,000,000	632,100,000	401,743,310	230,356,690	291,900,850	109,842,460	109,842,460 64
311	10 1 99 ALIMENTOS PARA PERSONAS	502,100,000	130,000,000	632,100,000	401,743,310	230,356,690	291,900,850	109,842,460	109,842,460 64
311	ALIMENTOS PARA PERSONAS	150,000,000	211,000,000	361,000,000	197,637,950	163,362,050	72,800,800	124,837,150	124,837,150 55
323	10 1 99 CONFECCIONES TEXTILES	150,000,000	211,000,000	361,000,000	197,637,950	163,362,050	72,800,800	124,837,150	124,837,150 55

SIASF



Nivel de Impresión: '6. OBJETO'

Nivel: 12 hasta: 12 Entidad: 1 hasta: 1 Clase: 1 hasta: 1 Programa: 1 hasta: 1 Proyecto/Actividad: 1 hasta: 1 Objeto: 0 hasta: 999 Fuente: 0 hasta: 99 Org:Financ.: 0 hasta: 999 Dpt.: 0 hasta: 999

Grupo Sub-Grupo Obj. F. O. F. País Dpt.	DESCRIPCION	PRESUPUESTO INICIAL	MODIFICACIONES	PRESUPUESTO VIGENTE	OBLIGADO	SALDO PRESUPUESTARIO	PAGADO	OBLIGACIONES PEND DE PAGO	% ELEC
12 PODER EJECUTIVO									
1 PRESIDENCIA DE LA REPUBLICA									
Clase: 1 PROGRAMA CENTRAL		67,048,882.178	1,150,894.694	68,199,776.872	38,841,622.034	29,358,154.838	26,688,335.027	12,153,287.007	57
Programa: 1 PROGRAMA CENTRAL		67,048,882.178	1,150,894.694	68,199,776.872	38,841,622.034	29,358,154.838	26,688,335.027	12,153,287.007	57
Actividad: 1 CONDUCCION SUPERIOR DEL PODER EJECUTIVO S/nps afec.:		67,048,882.178	1,150,894.694	68,199,776.872	38,841,622.034	29,358,154.838	26,688,335.027	12,153,287.007	57
BIENES DE CONSUMO E INSUMOS									
320 TEXTILES Y VESTUARIOS									
323 Contecciones Textiles									
330 PRODUCTOS DE PAPEL, CARTON E IMPRESOS		111,000,000	155,000,000	266,000,000	197,637,950	216,074,961	41,929,539	7,995,500	19
331	1 99 PAPEL DE ESCRITORIO Y CARTON	12,000,000	70,000,000	82,000,000	2,713,000	79,287,000	2,713,000	0	3
333	1 99 PRODUCTOS DE ARTES GRAFICAS	0	5,000,000	5,000,000	1,022,800	3,977,200	1,022,800	0	20
334	1 99 PRODUCTOS DE PAPEL Y CARTON	5,000,000	10,000,000	15,000,000	6,902,739	8,097,261	6,845,239	57,500	46
335	1 99 LIBROS, REVISTAS Y PERIODICOS	94,000,000	70,000,000	164,000,000	6,902,739	124,713,500	31,348,500	7,938,000	24
340 BIENES DE CONSUMO DE OFICINAS E INSUMOS		640,820,000	40,000,000	600,820,000	39,286,500	257,256,626	139,754,424	203,808,950	57
341	1 99 ELEMENTOS DE LIMPIEZA	63,020,000	40,000,000	103,020,000	38,951,451	64,068,549	38,951,451	0	38
342	1 99 UTILES DE ESCRITORIO, OFICINA Y ENSERES	505,400,000	130,000,000	375,400,000	219,226,723	156,173,277	15,417,773	203,808,950	58
343	1 99 UTILES Y MATERIALES ELECTRICOS	60,200,000	10,000,000	70,200,000	219,226,723	6,143,526	64,056,474	0	91
344	1 99 UTENSILIOS DE COCINA Y COMEDOR	10,000,000	10,000,000	20,000,000	64,056,474	5,866,150	64,056,474	0	71
345	1 99 PRODUCTOS DE VIDRIO, LOZA Y PORCELANA	2,200,000	10,000,000	12,200,000	14,133,850	10,711,124	14,133,850	0	12
346	1 99 REPUUESTOS Y ACCESORIOS MENORES	0	10,000,000	10,000,000	1,488,876	5,714,000	4,286,000	0	43
347	1 99 ELEMENTOS Y UTILES DIVERSOS	0	10,000,000	10,000,000	4,286,000	8,580,000	4,286,000	0	14
350 PRODUCTOS E INSTRUM. QUIMICOS Y MEDICINALES		78,865,000	86,000,000	164,865,000	36,096,121	128,768,879	36,096,121	0	22
351	1 99 COMPUESTOS QUIMICOS	18,000,000	75,000,000	93,000,000	6,091,500	86,908,500	6,091,500	0	7
352	1 99 PRODUCTOS FARMACUTICOS Y MEDICINALES	14,000,000	0	14,000,000	6,091,500	13,703,950	6,091,500	0	2
354	1 99 INSECTICIDAS, FUMIGANTES Y OTROS	15,865,000	0	15,865,000	296,050	6,400,129	296,050	0	60
355	1 99 TINTAS, PINTURAS Y COLORANTES	24,000,000	10,000,000	34,000,000	9,464,871	14,311,300	9,464,871	0	58
357	1 99 PRODUCTOS DE MATERIAL PLASTICO	7,000,000	1,000,000	8,000,000	19,688,700	7,445,000	19,688,700	0	7
360 COMBUSTIBLES Y LUBRICANTES		2,077,080,000	751,000,000	2,828,080,000	555,000	1,728,080,000	1,700,000,000	0	60

SI AF



Nivel de Impresión: '6. OBJETO'

Nivel: 12 hasta: 12 Entidad: 1 hasta: 1 Clase: 1 hasta: 1 Programa: 1 hasta: 1 Proyecto/Actividad: 1 hasta: 1 Objeto: 0 hasta: 999 Fuente: 0 hasta: 99 Org.Financ.: 0 hasta: 999 Dpt.: 0 hasta: 999

Grupo Sub-Grupo Obj, F.F, O.F, País Dpt.	DESCRIPCION	PRESUPUESTO INICIAL	MODIFICACIONES	PRESUPUESTO VIGENTE	OBLIGADO	Saldo PRESUPUESTARIO	PAGADO	OBLIGACIONES PEND. DE PAGO	% EJEC
12 PODER EJECUTIVO									
1 PRESIDENCIA DE LA REPUBLICA									
1 PROGRAMA CENTRAL									
1 PROGRAMA CENTRAL									
Programa:	1 PROGRAMA CENTRAL	67.048.882.178	1.150.894.694	68.199.776.872	38.841.622.034	29.358.154.838	26.688.335.027	12.153.287.007	57
Actividad:	1 CONDUCCION SUPERIOR DEL PODER EJECUTIVO. Snips afec.:	67.048.882.178	1.150.894.694	68.199.776.872	38.841.622.034	29.358.154.838	26.688.335.027	12.153.287.007	57
BIENES DE CONSUMO E INSUMOS									
360 COMBUSTIBLES Y LUBRICANTES									
361 10 1 1	99 COMBUSTIBLES	2.049.000.000	751.000.000	2.800.000.000	1.700.000.000	1.100.000.000	1.700.000.000	0	61
361 10 1 1	99 COMBUSTIBLES	2.049.000.000	751.000.000	2.800.000.000	1.700.000.000	1.100.000.000	1.700.000.000	0	61
362 10 1 1	99 LUBRICANTES	28.080.000	0	28.080.000	0	28.080.000	0	0	0
362 10 1 1	99 LUBRICANTES	28.080.000	0	28.080.000	0	28.080.000	0	0	0
360 10 1 1	LUBRICANTES	216.430.000	110.200.000	326.630.000	92.044.760	234.585.240	92.044.760	0	28
360 10 1 1	OTROS BIENES DE CONSUMO	216.430.000	110.200.000	326.630.000	92.044.760	234.585.240	92.044.760	0	28
391 10 1 1	99 ARTICULOS DE CAUCHO	5.040.000	0	5.040.000	0	5.040.000	0	0	0
391 10 1 1	99 ARTICULOS DE CAUCHO	5.040.000	0	5.040.000	0	5.040.000	0	0	0
392 10 1 1	99 CUBIERTAS Y CAMARAS DE AIRE	104.000.000	16.000.000	120.000.000	60.151.000	59.849.000	60.151.000	0	50
392 10 1 1	99 CUBIERTAS Y CAMARAS DE AIRE	104.000.000	16.000.000	120.000.000	60.151.000	59.849.000	60.151.000	0	50
392 30 1 1	99 CUBIERTAS Y CAMARAS DE AIRE	0	83.200.000	83.200.000	0	83.200.000	0	0	0
392 30 1 1	99 CUBIERTAS Y CAMARAS DE AIRE	0	83.200.000	83.200.000	0	83.200.000	0	0	0
390 10 1 1	99 CUBIERTAS Y CAMARAS DE AIRE	0	1.000.000	1.000.000	0	952.000	48.000	0	5
390 10 1 1	99 CUBIERTAS Y CAMARAS DE AIRE	0	1.000.000	1.000.000	0	952.000	48.000	0	5
393 10 1 1	99 ESTRUCTURAS METALICAS ACABADAS	27.300.000	0	27.300.000	6.544.360	20.755.640	6.544.360	0	24
393 10 1 1	99 ESTRUCTURAS METALICAS ACABADAS	27.300.000	0	27.300.000	6.544.360	20.755.640	6.544.360	0	24
394 10 1 1	99 HERRAMIENTAS MENORES	5.050.000	0	5.050.000	0	5.050.000	0	0	0
394 10 1 1	99 HERRAMIENTAS MENORES	5.050.000	0	5.050.000	0	5.050.000	0	0	0
395 10 1 1	99 MATERIALES PARA SEGURIDAD Y ADESTRAMIENTO	10.000.000	10.000.000	20.000.000	0	13.766.279	6.233.721	0	31
395 10 1 1	99 MATERIALES PARA SEGURIDAD Y ADESTRAMIENTO	10.000.000	10.000.000	20.000.000	0	13.766.279	6.233.721	0	31
396 10 1 1	99 ARTICULOS DE PLASTICOS	10.500.000	0	10.500.000	2.953.900	7.546.100	2.953.900	0	28
396 10 1 1	99 ARTICULOS DE PLASTICOS	10.500.000	0	10.500.000	2.953.900	7.546.100	2.953.900	0	28
397 10 1 1	99 PRODUCTOS E INSUMOS METALICOS	5.040.000	0	5.040.000	1.210.000	3.830.000	1.210.000	0	24
397 10 1 1	99 PRODUCTOS E INSUMOS METALICOS	5.040.000	0	5.040.000	1.210.000	3.830.000	1.210.000	0	24
398 10 1 1	99 PRODUCTOS E INSUMOS NO METALICOS	49.500.000	0	49.500.000	14.903.779	34.596.221	14.903.779	0	30
398 10 1 1	99 PRODUCTOS E INSUMOS NO METALICOS	49.500.000	0	49.500.000	14.903.779	34.596.221	14.903.779	0	30
399 10 1 1	99 BIENES DE CONSUMO VARIOS	1.190.880.000	0	1.190.880.000	306.628.760	884.251.240	212.563.120	94.065.640	26
399 10 1 1	99 BIENES DE CONSUMO VARIOS	1.190.880.000	0	1.190.880.000	306.628.760	884.251.240	212.563.120	94.065.640	26
500 INVERSION FISICA									
530 ADQUISICIONES DE MAQUINARIAS, EQUIPOS Y HERRAMIENTAS EN GENERAL									
532 30 302 1	99 MAQUINARIAS Y EQUIPOS AGROPECUARIOS E INDUSTRIALES	0	80.000.000	80.000.000	59.589.800	20.410.200	0	59.589.800	74
532 30 302 1	99 MAQUINARIAS Y EQUIPOS AGROPECUARIOS E INDUSTRIALES	0	80.000.000	80.000.000	59.589.800	20.410.200	0	59.589.800	74
532 30 302 1	99 MAQUINARIAS Y EQUIPOS AGROPECUARIOS E INDUSTRIALES	8.000.000	7.000.000	15.000.000	0	15.000.000	0	0	0
532 30 302 1	99 MAQUINARIAS Y EQUIPOS AGROPECUARIOS E INDUSTRIALES	8.000.000	7.000.000	15.000.000	0	15.000.000	0	0	0
530 30 302 1	99 EQUIPOS DE COMUNICACIONES Y SENALAMIENTOS	0	33.600.000	33.600.000	33.600.000	0	33.600.000	0	100
530 30 302 1	99 EQUIPOS DE COMUNICACIONES Y SENALAMIENTOS	0	33.600.000	33.600.000	33.600.000	0	33.600.000	0	100
538 30 302 1	99 HERRAMIENTAS, APARATOS E INSTRUMENTOS EN GENERAL	0	33.600.000	33.600.000	33.600.000	0	33.600.000	0	100
538 30 302 1	99 HERRAMIENTAS, APARATOS E INSTRUMENTOS EN GENERAL	0	33.600.000	33.600.000	33.600.000	0	33.600.000	0	100
538 30 302 1	99 HERRAMIENTAS, APARATOS E INSTRUMENTOS EN GENERAL	33.600.000	0	33.600.000	33.600.000	0	33.600.000	0	100
538 30 302 1	99 HERRAMIENTAS, APARATOS E INSTRUMENTOS EN GENERAL	33.600.000	0	33.600.000	33.600.000	0	33.600.000	0	100

SIAF



Nivel de Impresión: 6. OBJETO:

Nivel: 12 hasta: 12 Entidad: 1 hasta: 1 Clase: 1 hasta: 1 Programa: 1 hasta: 1 Proyecto/Actividad: 1 hasta: 1 Objeto: 999 Fuente: 0 hasta: 99 Org/Financ.: 0 hasta: 999 Dpt.: 0 hasta: 999

Grupo Sub-Grupo Obj. F. O. F. País Dpt.	DESCRIPCION	PRESUPUESTO INICIAL	MODIFICACIONES	PRESUPUESTO VIGENTE	OBLIGADO	SALDO PRESUPUESTARIO	PAGADO	OBLIGACIONES PEND. DE PAGO	% ELEC
12 PODER EJECUTIVO									
1 PRESIDENCIA DE LA REPUBLICA									
Clase: 1 PROGRAMA CENTRAL		67.048.882.178	-	68.199.776.872	38.841.622.034	29.358.154.838	26.688.335.027	12.153.287.007	57
Programa: 1 PROGRAMA CENTRAL		67.048.882.178	-	68.199.776.872	38.841.622.034	29.358.154.838	26.688.335.027	12.153.287.007	57
Actividad: 1 CONDUCCION SUPERIOR DEL PODER EJECUTIVO		67.048.882.178	-	68.199.776.872	38.841.622.034	29.358.154.838	26.688.335.027	12.153.287.007	57
Sinops atec.: INVERSION FISICA									
540 ADQUISICIONES DE EQUIPOS DE OFICINA Y COMPUTACION									
541 30 302 1	99 ADQUISICIONES DE MUEBLES Y ENSERES	610.000.000	-	630.098.880	137.573.000	492.525.880	137.573.000	0	22
541 30 302 1	Adquisición De Muebles Y Enseres								
542 30 302 1	99 ADQUISICIONES DE EQUIPOS DE OFICINA	0	-	125.000.000	34.209.000	90.791.000	34.209.000	0	27
542 30 302 1	Adquisición De Equipos De Oficina								
543 30 302 1	99 ADQUISICIONES DE EQUIPOS DE COMPUTACION	450.000.000	-	247.181.120	41.556.960	205.524.160	34.209.000	7.181.120	17
543 30 302 1	Adquisición De Equipos De Computación								
543 ADQUISICION DE EQUIPOS DE COMPUTACION									
570 30 302 1	99 ACTIVOS INTANGIBLES	122.880.000	-	62.880.000	0	60.000.000	0	0	0
570 30 302 1	ACTIVOS INTANGIBLES								
800 TRANSFERENCIAS CORRIENTES AL SECTOR PRIVADO									
849 10 1 1	99 OTRAS TRANSFERENCIAS CORRIENTES	128.000.000	-	41.298.650	35.280.000	134.018.650	0	35.280.000	21
849 10 1 1	Otras Transferencias Corrientes								
900 OTROS GASTOS									
910 10 1 1	99 PAGO DE IMPUESTOS, TASAS, GASTOS JUDICIALES Y OTROS	3.142.150.515	-	472.858.650	2.669.291.865	839.022.531	1.830.262.230	7.104	69
910 10 1 1	PAGO DE IMPUESTOS, TASAS, GASTOS JUDICIALES Y OTROS								
911 912 913	Impuestos Directos Impuestos Indirectos Tasas Y Contribuciones	642.150.515	-	507.858.650	134.291.865	4.022.531	130.262.230	7.104	97
911 912 913	Impuestos Directos Impuestos Indirectos Tasas Y Contribuciones								
920 DEVOLUCION DE IMPUESTOS Y OTROS INGRESOS NO TRIBUTARIOS									
920 10 1 1	99 DEVOLUCION DE IMPUESTOS Y OTROS INGRESOS NO TRIBUTARIOS	0	-	20.000.000	0	20.000.000	0	0	0
920 10 1 1	DEVOLUCION DE IMPUESTOS Y OTROS INGRESOS NO TRIBUTARIOS								
920 30 1 1	99 DEVOLUCION DE IMPUESTOS Y OTROS INGRESOS NO TRIBUTARIOS	0	-	15.000.000	0	15.000.000	0	0	0
920 30 1 1	DEVOLUCION DE IMPUESTOS Y OTROS INGRESOS NO TRIBUTARIOS								
970 GASTOS RESERVADOS									
970 10 1 1	99 GASTOS RESERVADOS	2.500.000.000	-	2.500.000.000	1.700.000.000	800.000.000	1.700.000.000	1.700.000.000	68
970 10 1 1	Gastos Reservados								
Total General:		67.048.882.178	-	1.150.894.694	68.199.776.872	38.841.622.034	29.358.154.838	26.688.335.027	12.153.287.007

Lic. Miguel Lucena, Jefe
Departamento de Presupuesto
Presidencia de la República

Nivel de Impresión: '4. GRUPO'

Nivel: 12 hasta: 12 Entidad: 1 hasta: 1 Clase: 1 hasta: 1 Programa: 1 hasta: 1 Proyecto/Actividad: 1 hasta: 1 Objeto: 0 hasta: 999 Fuente: 0 hasta: 99 Org.Financ.: 0 hasta: 999 Dpt.: 0 hasta: 999

DESCRIPCION	PRESUPUESTO INICIAL	MODIFICACIONES	PRESUPUESTO VIGENTE	OBLIGADO	SALDO PRESUPUESTARIO	PAGADO	OBLIGACIONES PEND DE PAGO	% EJE
12 PODER EJECUTIVO	67,048,882,178	1,150,894,694	68,199,776,872	38,841,622,034	29,358,154,838	26,688,335,027	12,153,287,007	57
1 PRESIDENCIA DE LA REPUBLICA	67,048,882,178	1,150,894,694	68,199,776,872	38,841,622,034	29,358,154,838	26,688,335,027	12,153,287,007	57
Clase: 1 PROGRAMA CENTRAL	67,048,882,178	1,150,894,694	68,199,776,872	38,841,622,034	29,358,154,838	26,688,335,027	12,153,287,007	57
Programa: 1 PROGRAMA CENTRAL	67,048,882,178	1,150,894,694	68,199,776,872	38,841,622,034	29,358,154,838	26,688,335,027	12,153,287,007	57
Actividad: 1 CONDUCCIÓN SUPERIOR DEL PODER EJECUTIVO Snips afec.:	67,048,882,178	1,150,894,694	68,199,776,872	38,841,622,034	29,358,154,838	26,688,335,027	12,153,287,007	57
Total General:	67,048,882,178	1,150,894,694	68,199,776,872	38,841,622,034	29,358,154,838	26,688,335,027	12,153,287,007	57




Lic. Miguel Lucena, Jefe
Departamento de Presupuesto
Presidencia de la República

Nivel de Impresión: '5. SUB GRUPO'

Nivel: 12 hasta: 12 Entidad: 1 hasta: 1 Clase: 1 hasta: 1 Programa: 1 hasta: 1 Proyecto/Actividad: 1 hasta: 1 Objeto: 0 hasta: 999 Fuente: 0 hasta: 99 Org.Financ.: 0 hasta: 999 Dpt.: 0 hasta: 999

Grupo	DESCRIPCION	PRESUPUESTO INICIAL	MODIFICACIONES	PRESUPUESTO VIGENTE	OBLIGADO	SALDO PRESUPUESTARIO	PAGADO	OBLIGACIONES PEND. DE PAGO	% EJECC
12	PODER EJECUTIVO	67,048,882,178	1,150,894,694	68,199,776,872	38,841,622,034	29,358,154,838	26,688,335,027	12,153,287,007	57
1	PRESIDENCIA DE LA REPUBLICA	67,048,882,178	1,150,894,694	68,199,776,872	38,841,622,034	29,358,154,838	26,688,335,027	12,153,287,007	57
Clase:	1 PROGRAMA CENTRAL	67,048,882,178	1,150,894,694	68,199,776,872	38,841,622,034	29,358,154,838	26,688,335,027	12,153,287,007	57
Programa:	1 PROGRAMA CENTRAL	67,048,882,178	1,150,894,694	68,199,776,872	38,841,622,034	29,358,154,838	26,688,335,027	12,153,287,007	57
Actividad:	1 CONDUCCION SUPERIOR DEL PODER EJECUTIVO Snips afec.:	67,048,882,178	1,150,894,694	68,199,776,872	38,841,622,034	29,358,154,838	26,688,335,027	12,153,287,007	57
100	SERVICIOS PERSONALES	30,067,889,107	-	30,018,783,801	16,905,613,267	13,113,170,534	11,978,465,200	4,927,148,067	56
200	SERVICIOS NO PERSONALES	28,743,667,556	228,360,000	28,972,027,556	16,942,820,119	12,029,207,437	10,292,517,983	6,650,302,136	58
300	BIENES DE CONSUMO E INSUMOS	3,776,295,000	1,403,200,000	5,179,495,000	2,821,010,554	2,358,484,446	2,374,526,494	446,484,060	54
500	INVERSION FISICA	1,190,880,000	0	1,190,880,000	306,628,760	884,251,240	212,563,120	94,065,640	26
800	TRANSFERENCIAS	128,000,000	41,298,650	169,298,650	35,280,000	134,018,650	0	35,280,000	21
900	OTROS GASTOS	3,142,150,515	472,858,650	2,669,291,865	1,830,269,334	839,022,531	1,830,262,230	7,104	69
Total General:		67,048,882,178	1,150,894,694	68,199,776,872	38,841,622,034	29,358,154,838	26,688,335,027	12,153,287,007	



Lic. Miguel Lucena, Jefe
Departamento de Presupuesto
Presidencia de la República