

**EJECUCION DE INGRESOS POR ENTIDAD Y FUENTE
DEL MES DE ENERO AL MES DE OCTUBRE**

ENTIDAD : 12 1 PRESIDENCIA DE LA REPUBLICA

ORIGEN DE DEL RECURSO	DETALLE	DESCRIPCION	RECURSOS DEL TESORO	PRESUPUESTO INICIAL	MODIFICACIONES	PRESUPUESTO VIGENTE	INGRESOS DEVENGADOS	INGRESOS RECAUDADOS	POR RECIBIR
-----------------------	---------	-------------	---------------------	---------------------	----------------	---------------------	---------------------	---------------------	-------------

Fuente de Financiamiento : 10 RECURSOS DEL TESORO

151	10 RECURSOS DEL TESORO		506.831.873.429	28.895.697.850	535.727.571.279	0	0	0	0
221	10 RECURSOS DEL TESORO		10.255.394.223	37.691.558.854	47.946.953.077	0	0	0	0
TOTALES :			517.087.267.652	66.587.256.704	583.674.524.356	0	0	0	0

ORIGEN DE DEL RECURSO	DETALLE	DESCRIPCION	RECURSOS DEL CREDITO PUBLICO	PRESUPUESTO INICIAL	MODIFICACIONES	PRESUPUESTO VIGENTE	INGRESOS DEVENGADOS	INGRESOS RECAUDADOS	POR RECIBIR
-----------------------	---------	-------------	------------------------------	---------------------	----------------	---------------------	---------------------	---------------------	-------------


Fuente de Financiamiento : 20 RECURSOS DEL CREDITO PUBLICO

221	20 RECURSOS DEL CREDITO INTERNO		0	14.536.394.259	14.536.394.259	0	0	0	0
221	30 RECURSOS DEL CREDITO EXTERNO		58.229.488.673	19.614.701.474	77.844.190.147	0	0	0	0
TOTALES :			58.229.488.673	34.151.095.733	92.380.584.406	0	0	0	0

ORIGEN DE DEL RECURSO	DETALLE	DESCRIPCION	RECURSOS INSTITUCIONALES	PRESUPUESTO INICIAL	MODIFICACIONES	PRESUPUESTO VIGENTE	INGRESOS DEVENGADOS	INGRESOS RECAUDADOS	POR RECIBIR
-----------------------	---------	-------------	--------------------------	---------------------	----------------	---------------------	---------------------	---------------------	-------------

Fuente de Financiamiento : 30 RECURSOS INSTITUCIONALES

132	14 REGISTROS VARIOS		1.197.336.509	0	1,197,336,509	1,294,988,817	1,294,988,817	97,652,308
132	19 TASAS VARIAS		54.439.248.328	0	54,439,248,328	34,453,189,095	34,089,864,231	20,349,384,097
132	99 CANON Y OTROS DERECHOS DE EXPLOTACION		17.120.696.753	0	17,120,696,753	13,713,803,109	13,713,803,109	3,406,893,644
133	1 MULTAS		1,713,074,261	0	1,713,074,261	377,870,958	377,870,958	1,335,203,303
133	2 PUBLICACION DE LA GACETA OFICIAL		480.000.000	0	480,000,000	195,820,001	195,820,001	284,179,999
134	1 REC. PROV. REMATE DE BIENES INCAUT. O COMISADOS O REMD.FINAN		0	0	0	0	0	0
141	1 VENTA DE LIBROS, FORMULARIOS Y DOCUMENTOS		9.200.000	0	9,200,000	0	0	0
142	12 SERVICIOS VARIOS		2.583.052.000	0	2,583,052,000	1,297,105,891	1,297,105,891	1,285,946,109
142	16 SERV. TECNICOS Y ADM. EN GRAL		1,861,710,000	0	1,861,710,000	0	0	0
151	20 RECURSOS INSTITUCIONALES		102.482.742.069	28.401,800,878	130,884,542,947	0	0	0
151	50 DONACIONES		28.291.236.668	0	28,291,236,668	0	0	0
152	60 APORTES DEL GOBIERNO CENTRAL CON RECURSOS INSTITUCIONALES		0	0	0	0	0	0
152	70 APORTES DEL GOBIERNO CENTRAL CON DONACIONES		0	0	0	0	0	0
156	20 RECURSOS INSTITUCIONALES		0	0	0	0	0	0
163	1 ALQUILER DE EDIFICIOS DE LA ADMINISTRACION CENTRAL		1.328.000.000	0	1,328,000,000	1,766,998,060	1,766,998,060	438,998,060
163	30 EXPLOTACION DE CANTINA		100.000.000	0	100,000,000	0	0	0



**EJECUCION DE INGRESOS POR ENTIDAD Y FUENTE
DEL MES DE ENERO AL MES DE OCTUBRE**

ENTIDAD : 12 1 PRESIDENCIA DE LA REPUBLICA

ORIGEN DE RECURSO	DETALLE DEL ORIGEN	DESCRIPCION	PRESUPUESTO INICIAL	MODIFICACIONES	PRESUPUESTO VIGENTE	INGRESOS DEVENGADOS	INGRESOS RECAUDADOS	POR RECIBIR
Fuente de Financiamiento : 30								
163	99 ALQUILERES VARIOS		500.000.000	0	500.000.000	0	0	0
181	7 YAACYRETA		0	0	0	0	0	0
181	8 ITAPIU		0	0	0	0	0	0
191	9 VARIOS		3.350.000.000	900.000.000	2.450.000.000	5.654.002	5.654.002	2.444.345.998
211	20 VENTA DE OTROS ACTIVOS		120.000.000	0	120.000.000	227.500	227.500	119.772.500
221	20 RECURSOS DEL CREDITO INTERNO		0	0	0	0	0	0
221	40 RECURSOS INSTITUCIONALES		32.605.374.726	4.450.178.784	37.055.553.510	0	0	0
221	50 DONACIONES		6.951.378.066	691.516.065	7.642.894.131	0	0	0
292	9 VARIOS		198.085.095.634	0	198.085.095.634	28.669.714.490	28.469.714.490	169.615.381.144
343	10 DE RECURSOS PROPIOS		0	2.307.795.337	2.307.795.337	4.663.930.521	4.663.930.521	2.356.135.184
TOTALES :			453.218.145.014	34.951.291.064	488.169.436.078	86.439.302.444	85.875.977.580	195.948.321.242



Lic. Miguel Lucena, Jefe
Departamento de Presupuesto
Presidencia de la República

LISTADO DE EJECUCION PRESUPUESTARIA POR EL OBJETO DEL GASTO
SOBRE MOVIMIENTOS DESDE EL 01/01/2023 AL 31/10/2023

Nivel de Impresión: '6. OBJETO'

Nivel: 12 hasta: 12 Entidad: 1 hasta: 1 Clase: 1 hasta: 1 Programa: 1 hasta: 1 Proyecto/Actividad: 1 hasta: 1 Objeto: 0 hasta: 999 Fuente: 0 hasta: 99 Org.Financ.: 0 hasta: 999 Dpt.: 0 hasta: 999

Grupo Sub-Grupo Obj. F. O. F. País Dpt.	DESCRIPCION	PRESUPUESTO INICIAL	MODIFICACIONES	PRESUPUESTO VIGENTE	OBLIGADO	SALDO PRESUPUESTARIO	PAGADO	OBLIGACIONES PEND. DE PAGO	% EJE
12	PODER EJECUTIVO	67,048,882.178	1,148,511.093	68,197,393.271	51,953,110.914	16,244,282.357	41,267,723.433	10,685,387.481	76
1	PRESIDENCIA DE LA REPUBLICA	67,048,882.178	1,148,511.093	68,197,393.271	51,953,110.914	16,244,282.357	41,267,723.433	10,685,387.481	76
	Clase: 1 PROGRAMA CENTRAL	67,048,882.178	1,148,511.093	68,197,393.271	51,953,110.914	16,244,282.357	41,267,723.433	10,685,387.481	76
	Programa: 1 PROGRAMA CENTRAL	67,048,882.178	1,148,511.093	68,197,393.271	51,953,110.914	16,244,282.357	41,267,723.433	10,685,387.481	76
	Actividad: 1 CONDUCCION SUPERIOR DEL PODER EJECUTIVO Strips atec:	67,048,882.178	1,148,511.093	68,197,393.271	51,953,110.914	16,244,282.357	41,267,723.433	10,685,387.481	76
100	SERVICIOS PERSONALES	30,067,889.107	- 1,053,667.472	29,014,221.635	21,334,538.165	7,679,683.470	12,841,145.549	8,493,392.616	74
110	REMUNERACIONES BASICAS	20,101,491.995	0	20,101,491.995	15,462,686.150	4,638,805.845	8,240,628.710	7,222,057.440	77
111	99 SUELDOS	17,537,528.940	0	17,537,528.940	14,614,607.450	2,922,921.490	7,794,759.072	6,819,848.378	83
111	Sueldos	1,017,694.440	0	1,017,694.440	14,614,607.450	169,615.740	7,794,759.072	402,209.062	83
113	99 GASTOS DE REPRESENTACION	1,017,694.440	0	1,017,694.440	848,078.700	169,615.740	445,869.638	0	0
113	Gastos De Representacion	1,017,694.440	0	1,017,694.440	848,078.700	169,615.740	445,869.638	0	0
114	99 AGUINALDO	1,546,268.615	0	1,546,268.615	848,078.700	1,546,268.615	0	0	0
110	AGUINALDO	1,546,268.615	0	1,546,268.615	848,078.700	1,546,268.615	0	0	0
120	REMUNERACIONES TEMPORALES	330,610.129	168,664.620	499,274.749	321,907.261	177,367.488	168,529.170	153,378.091	64
123	99 REMUNERACION EXTRAORDINARIA	312,610.129	161,264.620	473,874.749	321,337.261	152,537.488	167,959.170	153,378.091	68
123	Remuneración Extraordinaria	10,000.000	0	10,000.000	321,337.261	0	167,959.170	0	0
123	99 REMUNERACION EXTRAORDINARIA	10,000.000	0	10,000.000	0	10,000.000	0	0	0
120	REMUNERACION EXTRAORDINARIA	0	7,400.000	7,400.000	570.000	6,830.000	570.000	0	8
125	99 REMUNERACION ADICIONAL	0	7,400.000	7,400.000	570.000	6,830.000	570.000	0	0
125	Remuneración Adicional	8,000.000	0	8,000.000	570.000	8,000.000	0	0	0
120	REMUNERACION ADICIONAL	8,000.000	0	8,000.000	0	8,000.000	0	0	0
130	ASIGNACIONES COMPLEMENTARIAS	4,678,628.387	- 188,524.725	4,490,103.662	2,821,681.634	1,668,422.028	1,908,127.607	913,554.027	63
131	99 SUBSIDIO FAMILIAR	630,934.674	0	630,934.674	268,009.863	362,924.811	268,009.863	0	42
131	Subsidio Familiar	3,610,302.553	- 50,000.000	3,560,302.553	2,67,009.863	1,139,280.782	287,009.863	861,998.027	68
133	99 BONIFICACIONES	154,000.000	- 138,524.725	15,475.275	2,421,021.771	15,475.275	1,559,023.744	0	0
133	Bonificaciones	283,391.160	0	283,391.160	132,650.000	150,741.160	81,094.000	51,556.000	47
130	BONIFICACIONES	283,391.160	0	283,391.160	0	283,391.160	0	0	0
137	99 GRATIFICACIONES POR SERVICIOS ESPECIALES	283,391.160	0	283,391.160	132,650.000	150,741.160	81,094.000	51,556.000	47
137	Gratificaciones Por Servicios Especiales	4,447,258.607	- 1,053,062.108	3,394,196.499	1,32,650.000	1,152,766.592	2,158,812.926	82,616.981	66
140	PERSONAL CONTRATADO	325,000.000	- 237,400.000	87,600.000	0	87,600.000	0	0	0
141	99 CONTRATACION DE PERSONAL TECNICO	325,000.000	- 237,400.000	87,600.000	0	87,600.000	0	0	0
140	CONTRATACION DE PERSONAL TECNICO	1,880,046.922	0	1,880,046.922	1,378,374.850	501,672.072	1,301,004.869	77,369.981	73
144	99 JORNALES	29,000.000	0	29,000.000	1,377,534.850	20,000.000	1,301,004.869	0	31
144	Jornales	611,000.000	- 20,000.000	591,000.000	9,000.000	219,143.707	368,206.293	3,650.000	63
144	99 JORNALES	611,000.000	- 20,000.000	591,000.000	9,000.000	219,143.707	368,206.293	3,650.000	63
144	Jornales	697,411.685	- 168,482.108	528,929.577	371,856.293	238,904.315	288,428.262	1,597.000	55
145	99 HONORARIOS PROFESIONALES	904,800.000	- 627,180.000	277,620.000	288,525.262	85,446.498	288,928.262	0	69
145	Honorarios Profesionales	904,800.000	- 627,180.000	277,620.000	192,173.502	85,446.498	192,173.502	0	69
145	99 HONORARIOS PROFESIONALES	904,800.000	- 627,180.000	277,620.000	192,173.502	85,446.498	192,173.502	0	69

SIASF




Nivel de Impresión: '6. OBJETO'

Nivel: 12 hasta: 12 Entidad: 1 hasta: 1 Clase: 1 hasta: 1 Programa: 1 hasta: 1 Proyecto/Actividad: 1 hasta: 1 Objeto: 0 hasta: 999 Fuente: 0 hasta: 99 Org.Financ.: 0 hasta: 999 Dpt.: 0 hasta: 999

Grupo Sub-Grupo Obj. F. O. F. País Dpt.	DESCRIPCION	PRESUPUESTO INICIAL	MODIFICACIONES	PRESUPUESTO VIGENTE	OBLIGADO	SALDO PRESUPUESTARIO	PAGADO	OBLIGACIONES PEND. DE PAGO	% ELEC
12 PODER EJECUTIVO									
1 PRESIDENCIA DE LA REPUBLICA		67,048,882,178	1,148,511,093	68,197,393,271	51,953,110,914	16,244,282,357	41,267,723,433	10,685,387,481	76
Clase: 1 PROGRAMA CENTRAL		67,048,882,178	1,148,511,093	68,197,393,271	51,953,110,914	16,244,282,357	41,267,723,433	10,685,387,481	76
Programa: 1 PROGRAMA CENTRAL		67,048,882,178	1,148,511,093	68,197,393,271	51,953,110,914	16,244,282,357	41,267,723,433	10,685,387,481	76
Actividad: 1 CONDUCCION SUPERIOR DEL PODER EJECUTIVO	Ships aloc:	67,048,882,178	1,148,511,093	68,197,393,271	51,953,110,914	16,244,282,357	41,267,723,433	10,685,387,481	76
SERVICIOS PERSONALES									
140 PERSONAL CONTRATADO									
145 Honorarios Profesionales		509,899,989	19,254,741	529,154,730	192,173,502	42,321,517	192,173,502	121,786,077	92
190 OTROS GASTOS DEL PERSONAL		509,899,989	19,254,741	529,154,730	486,833,213	42,321,517	365,047,136	121,786,077	92
199 10 1 1 99 OTROS GASTOS DEL PERSONAL		509,899,989	19,254,741	529,154,730	486,833,213	42,321,517	365,047,136	121,786,077	92
199 10 1 1 99 OTROS GASTOS DEL PERSONAL	Otros Gastos Del Personal	28,743,667,556	1,030,538,565	29,774,206,121	24,005,875,998	5,768,330,123	22,166,496,433	1,839,379,565	81
200 SERVICIOS NO PERSONALES		1,806,000,000	0	1,806,000,000	1,553,909,642	252,090,358	1,477,105,433	76,804,209	86
211 10 1 1 99 ENERGIA ELECTRICA		0	660,000,000	660,000,000	609,816,000	50,184,000	556,369,000	53,447,000	92
211 10 1 1 99 ENERGIA ELECTRICA	Energia Elctrica	660,000,000	660,000,000	660,000,000	609,816,000	50,184,000	556,369,000	53,447,000	92
211 10 152 1 99 ENERGIA ELECTRICA		660,000,000	660,000,000	660,000,000	0	0	0	0	100
212 10 1 1 99 AGUA	ENERGIA ELECTRICA	180,000,000	0	180,000,000	99,966,095	80,033,905	91,272,707	8,693,388	56
212 10 1 1 99 AGUA	Agua	966,000,000	0	966,000,000	98,966,095	121,872,453	90,272,707	14,663,821	87
214 10 1 1 99 TELEFONOS, TELEFAX Y OTROS SERVICIOS DE TELECOMUNICACIONES	SEVICIOS DE TELECOMUNICACIONES	966,000,000	0	966,000,000	844,127,547	829,463,726	829,463,726	14,663,821	87
214 214	Telefonos, Telefax, y Otros Servicios	966,000,000	0	966,000,000	844,096,747	829,432,926	829,432,926	14,663,821	87
220 TRANSPORTE Y ALMACENAJE		317,000,000	59,000,000	258,000,000	160,374,524	97,625,476	120,411,524	39,963,000	62
221 10 1 1 99 TRANSPORTE		12,000,000	0	12,000,000	8,119,774	3,880,226	8,119,774	0	68
221 10 1 1 99 TRANSPORTE	Transporte	305,000,000	59,000,000	246,000,000	152,254,750	93,745,250	112,291,750	39,963,000	62
223 10 1 1 99 TRANSPORTE DE PERSONAS	Transporte De Personas	2,120,500,000	1,452,000,000	3,572,500,000	3,149,513,257	422,986,743	2,795,927,940	353,585,317	88
230 PASAJES Y VIATICOS		577,500,000	982,000,000	1,559,500,000	1,442,640,132	116,859,868	1,366,211,389	76,428,743	93
231 10 1 1 99 PASAJES		0	250,000,000	250,000,000	246,139,530	3,860,470	1,366,211,389	236,508,392	98
231 30 302 1 99 PASAJES	Pasajes	0	250,000,000	250,000,000	246,139,530	3,860,470	1,366,211,389	236,508,392	98
231 30 302 1 99 PASAJES	Pasajes	543,000,000	330,000,000	213,000,000	212,331,550	688,450	212,331,550	0	100
232 10 1 1 99 VIATICOS Y MOVILIDAD	Viaticos Y Movilidad	1,000,000,000	550,000,000	1,550,000,000	1,248,402,045	301,597,955	1,207,753,863	40,648,182	81
232 30 302 1 99 VIATICOS Y MOVILIDAD	Viaticos Y Movilidad	1,000,000,000	550,000,000	1,550,000,000	1,248,402,045	301,597,955	1,207,753,863	40,648,182	81
240 GASTOS POR SERVICIOS DE ASEO, MANTENIMIENTO Y REPARACIONES		5,809,760,884	360,173,536	6,169,934,420	3,788,454,640	2,381,479,780	3,596,301,127	192,153,513	61
242 10 1 1 99 MANTENIMIENTO Y REPARACIONES MENORES DE EDIFICIOS Y LOCALES	Mantenimiento Y Rep. Menores De Edificios Y Locales	60,000,000	10,000,000	50,000,000	20,320,000	29,680,000	18,360,000	1,960,000	41
242 10 1 1 99 MANTENIMIENTO Y REPARACIONES MENORES DE EDIFICIOS Y LOCALES	Mantenimiento Y Rep. Menores De Edificios Y Locales	1,211,760,000	840,000,000	2,051,760,000	1,396,560,572	655,199,428	1,396,560,572	0	68
242 30 302 1 99 MANTENIMIENTO Y REPARACIONES MENORES DE EDIFICIOS Y LOCALES	Mantenimiento Y Rep. Menores De Edificios Y Locales	1,211,760,000	840,000,000	2,051,760,000	1,396,560,572	655,199,428	1,396,560,572	0	68
242 30 302 1 99 MANTENIMIENTO Y REPARACIONES MENORES DE EDIFICIOS Y LOCALES	Mantenimiento Y Rep. Menores De Edificios Y Locales	560,500,000	96,000,000	464,500,000	220,564,037	243,935,963	219,100,287	1,463,750	47
243 10 1 1 99 MANTENIMIENTO Y REPARACIONES		560,500,000	96,000,000	464,500,000	220,564,037	243,935,963	219,100,287	1,463,750	47

SIAF



LISTADO DE EJECUCION PRESUPUESTARIA POR EL OBJETO DEL GASTO
SOBRE MOVIMIENTOS DESDE EL 01/01/2023 AL 31/10/2023

Nivel de Impresión: '6. OBJETO'

Nivel: 12 hasta: 12 Entidad: 1 hasta: 1 Clase: 1 hasta: 1 Programa: 1 hasta: 1 Proyecto/Actividad: 1 hasta: 1 Objeto: 0 hasta: 999 Fuente: 0 hasta: 99 Org.Financ.: 0 hasta: 999 Dpt.: 0 hasta: 999

Grupo Sub-Grupo Obj. F. O. F. País Dpt.	DESCRIPCION	PRESUPUESTO INICIAL	MODIFICACIONES	PRESUPUESTO VIGENTE	OBLIGADO	SALDO PRESUPUESTARIO	PAGADO	OBLIGACIONES PEND. DE PAGO	% ELEC
12 PODER EJECUTIVO									
1 PRESIDENCIA DE LA REPUBLICA									
Clase: 1 PROGRAMA CENTRAL									
Programa: 1 PROGRAMA CENTRAL									
Actividad: 1 CONDUCCION SUPERIOR DEL PODER EJECUTIVO									
Servicios NO PERSONALES									
240 GASTOS POR SERVICIOS DE ASEO, MANTENIMIENTO Y REPARACIONES									
MENORES DE MAQUINARIAS, EQUIPOS Y MUEBLES DE OFIC.									
243	Mantenimiento y Rep Menores De Maq. Eq. Y Muebles	220.500.000	-	220.500.000	0	0	219.100.287	0	100
240	MANTENIMIENTO Y REPARACIONES MENORES DE MAQUINARIAS, EQUIPOS Y MUEBLES DE OFIC.	1.609.600.000	-	1.609.600.000	556.713.783	642.384.753	550.866.241	5.847.542	46
244	Mantenimiento y Reparaciones Menores De Eq. De Transporte	1.602.400.884	114.000.000	1.716.400.884	1.106.489.603	609.911.281	1.001.346.103	105.143.500	64
245	Servicios De Limpieza, Aseo Y Fumigacion	175.000.000	-	175.000.000	53.820.780	50.354.220	51.200.780	2.620.000	52
245	Servicios De Limpieza, Aseo Y Fumigacion	370.000.000	214.000.000	584.000.000	433.985.865	150.014.135	358.867.144	75.118.721	74
246	Mantenimiento y Reparaciones Menores De Instalaciones	1.211.940.000	-	1.211.940.000	731.622.000	180.798.000	646.062.300	85.559.700	80
251	Alquiler De Edificios Y Locales	910.380.000	-	910.380.000	666.147.000	154.233.000	599.532.300	66.614.700	81
251	Alquiler De Edificios Y Locales	301.560.000	-	301.560.000	51.700.000	10.340.000	46.530.000	5.170.000	83
251	Alquiler De Edificios Y Locales	0	30.000.000	30.000.000	13.775.000	16.225.000	0	13.775.000	46
259	Aquiliere Y Derechos Varios	1.588.466.672	313.061.464	1.901.528.136	1.205.667.953	695.860.183	749.261.003	456.406.950	63
261	SERVICIOS TECNICOS Y PROFESIONALES COMPUTARIZADOS	24.000.000	0	24.000.000	0	24.000.000	0	0	0
280	DE INFORMATICA Y SISTEMAS COMPUTARIZADOS	300.000.000	-	300.000.000	0	0	0	0	100
280	DE INFORMATICA Y SISTEMAS COMPUTARIZADOS	2.000.000	30.000.000	32.000.000	19.187.170	12.812.830	19.187.170	0	60
262	IMPRESION, PUBLICACIONES Y REPRODUCCIONES	70.000.000	0	70.000.000	4.035.941	65.964.059	4.005.141	30.800	6
263	IMPRESION, PUBLICACIONES Y REPRODUCCIONES	70.000.000	0	70.000.000	4.035.941	65.964.059	4.005.141	30.800	6

SIASF




LISTADO DE EJECUCION PRESUPUESTARIA POR EL OBJETO DEL GASTO
SOBRE MOVIMIENTOS DESDE EL 01/01/2023 AL 31/10/2023

Nivel de Impresión: '6. OBJETO'

Nivel: 12 hasta: 12 Entidad: 1 hasta: 1 Clase: 1 hasta: 1 Programa: 1 hasta: 1 Proyecto/Actividad: 1 hasta: 1 Objeto: 0 hasta: 999 Fuente: 0 hasta: 99 Org.Financ.: 0 hasta: 999 Dpt.: 0 hasta: 999

Grupo Sub-Grupo Obj. F. F. O. F. País Dpt.	DESCRIPCION	PRESUPUESTO INICIAL	MODIFICACIONES	PRESUPUESTO VIGENTE	OBLIGADO	SALDO PRESUPUESTARIO	PAGADO	OBLIGACIONES PEND. DE PAGO	% EJEC
12 PODER EJECUTIVO									
1 PRESIDENCIA DE LA REPUBLICA									
Clase: 1 PROGRAMA CENTRAL		67.048.882.178	1.148.511.093	68.197.393.271	51.953.110.914	16.244.282.357	41.267.723.433	10.685.387.481	76
Programa: 1 PROGRAMA CENTRAL		67.048.882.178	1.148.511.093	68.197.393.271	51.953.110.914	16.244.282.357	41.267.723.433	10.685.387.481	76
Actividad: 1 CONDUCCION SUPERIOR DEL PODER EJECUTIVO		67.048.882.178	1.148.511.093	68.197.393.271	51.953.110.914	16.244.282.357	41.267.723.433	10.685.387.481	76
Ships etc:									
SERVICIOS NO PERSONALES									
260 SERVICIOS TÉCNICOS Y PROFESIONALES									
263 Servicios Bancarios		280.800.000	-	37.498.536	243.301.464	729.398	4.005.141	8.463.762	100
264	1 99 PRIMAS Y GASTOS DE SEGUROS	280.800.000	-	37.498.536	243.301.464	729.398	234.108.304	0	100
264	30 1 99 PRIMAS Y GASTOS DE SEGUROS	113.200.000	-	113.200.000	0	0	0	0	2
265	10 1 99 PRIMAS Y GASTOS DE SEGUROS	60.000.000	-	40.000.000	20.000.000	19.560.000	440.000	0	67
265	10 1 99 PUBLICIDAD Y PROPAGANDA	60.000.000	-	40.000.000	20.000.000	19.560.000	440.000	0	67
266	10 1 99 CONSULTORIAS, ASESORIAS E INVESTIGACIONES	60.000.000	30.000.000	90.000.000	60.000.000	30.000.000	60.000.000	0	100
266	30 302 1 99 CONSULTORIAS, ASESORIAS E INVESTIGACIONES	0	17.200.000	17.200.000	2.128.500.000	523.500.000	1.914.000.000	214.500.000	80
266	10 1 99 CONSULTORIAS, ASESORIAS E INVESTIGACIONES	322.266.672	526.000.000	848.266.672	601.152.176	247.114.496	17.200.000	386.912.388	71
268	30 302 1 99 SERVICIOS DE COMUNICACIONES	150.000.000	-	150.000.000	601.152.176	0	214.239.788	0	100
269	10 1 99 SERVICIOS TÉCNICOS Y PROFESIONALES VARIOS	206.200.000	350.560.000	556.760.000	261.080.600	295.679.400	200.080.600	61.000.000	47
270	10 1 99 SERVICIOS DE SEGURO MEDICO	2.760.000.000	-	2.760.000.000	2.128.500.000	523.500.000	1.914.000.000	214.500.000	80
271	10 1 99 SERVICIOS DE SEGURO MEDICO	11.670.000.000	-	11.670.000.000	2.128.500.000	523.500.000	1.914.000.000	214.500.000	80
280	10 1 99 SERVICIOS DE CEREMONIAL	9.850.000.000	144.473.840	9.994.473.840	9.964.381.982	809.638.171	8.789.066.693	395.768.976	92
281	30 1 99 SERVICIOS DE CEREMONIAL	0	200.000.000	200.000.000	0	200.000.000	0	0	0
281	10 1 99 SERVICIOS DE CEREMONIAL	1.820.000.000	-	897.000.000	755.855.600	167.144.400	749.249.700	6.805.900	82
284	10 1 99 SERVICIOS DE CATERING	0	24.349.725	24.349.725	23.890.713	459.012	23.890.713	0	98
284	30 1 99 SERVICIOS DE CATERING	0	0	0	23.890.713	0	23.890.713	0	88
284	10 1 99 SERVICIOS DE CATERING	1.460.000.000	-	1.460.000.000	1.323.252.000	36.748.000	1.305.220.000	18.032.000	97
291	10 1 99 CAPACITACION DEL PERSONAL DEL ESTADO	80.000.000	0	80.000.000	70.720.000	9.280.000	70.720.000	0	88
291	30 302 1 99 CAPACITACION DEL PERSONAL DEL ESTADO	1.380.000.000	-	1.380.000.000	1.252.532.000	27.468.000	1.234.500.000	18.032.000	98
291	10 1 99 CAPACITACION DEL PERSONAL DEL ESTADO	3.776.295.000	1.603.200.000	5.379.495.000	3.618.326.109	1.761.168.891	3.415.380.809	202.945.300	67
300	10 1 99 BIENES DE CONSUMO E INSUMOS								

SIAF



Nivel de Impresión: '6; OBJETO'

Nivel: 12 hasta: 12 Entidad: 1 hasta: 1 Clase: 1 hasta: 1 Programa: 1 hasta: 1 Proyecto/Actividad: 1 hasta: 1 Objeto: 0 hasta: 999 Fuente: 0 hasta: 99 Org.Financ.: 0 hasta: 999 Dpt.: 0 hasta: 999

Grupo Sub-Grupo Obj. F.F. O.F. País Dpt.	DESCRIPCION	PRESUPUESTO INICIAL	MODIFICACIONES	PRESUPUESTO VIGENTE	OBLIGADO	SALDO PRESUPUESTARIO	PAGADO	OBLIGACIONES PEND. DE PAGO	% EJEC	
12 PODER EJECUTIVO										
1 PRESIDENCIA DE LA REPUBLICA										
Clase:		1 PROGRAMA CENTRAL	67,048,882.178	1,148,511,093	68,197,393,271	51,953,110,914	16,244,282,357	41,267,723,433	10,685,387,481	76
Programa:		1 PROGRAMA CENTRAL	67,048,882.178	1,148,511,093	68,197,393,271	51,953,110,914	16,244,282,357	41,267,723,433	10,685,387,481	76
Actividad:		1 CONDUCCION SUPERIOR DEL PODER EJECUTIVO Smlps atec:	67,048,882.178	1,148,511,093	68,197,393,271	51,953,110,914	16,244,282,357	41,267,723,433	10,685,387,481	76
BIENES DE CONSUMO E INSUMOS										
310 PRODUCTOS ALIMENTICIOS			502,100,000	260,000,000	762,100,000	630,223,129	131,876,871	454,278,329	175,944,800	83
311	10	1	99 ALIMENTOS PARA PERSONAS	502,100,000	260,000,000	762,100,000	630,223,129	131,876,871	454,278,329	83
	311		Alimentos Para Personas				630,223,129	131,876,871	454,278,329	
320 TEXTILES Y VESTUARIOS			150,000,000	211,000,000	361,000,000	220,973,950	140,026,050	197,637,950	23,336,000	61
323	10	1	99 CONFECIONES TEXTILES	150,000,000	211,000,000	361,000,000	220,973,950	197,637,950	23,336,000	61
	323		Confeciones Textiles				220,973,950	197,637,950		
330 PRODUCTOS DE PAPEL, CARTÓN E IMPRESOS			111,000,000	190,000,000	301,000,000	62,975,639	238,024,361	59,311,139	3,664,500	21
331	10	1	99 PAPEL DE ESCRITORIO Y CARTÓN	12,000,000	60,000,000	72,000,000	2,713,000	69,287,000	2,713,000	4
	331		Papel De Escritorio Y Carton				2,713,000	69,287,000		
333	10	1	99 PRODUCTOS DE ARTES GRAFICAS	0	15,000,000	15,000,000	9,831,200	5,168,800	0	34
	333		Productos De Artes Graficas				9,831,200	5,168,800		
334	10	1	99 PRODUCTOS DE PAPEL Y CARTON	5,000,000	20,000,000	25,000,000	16,627,661	8,314,839	57,500	33
	334		Productos De Papel Y Carton				16,627,661	8,314,839		
335	10	1	99 LIBROS, REVISTAS Y PERIODICOS	94,000,000	95,000,000	189,000,000	46,721,500	43,114,500	3,607,000	25
	335		Libros, Revistas Y Periodicos				46,721,500	43,114,500		
340 BIENES DE CONSUMO DE OFICINAS E INSUMOS			640,820,000	5,000,000	635,820,000	363,267,322	272,552,678	363,267,322	0	57
341	10	1	99 ELEMENTOS DE LIMPIEZA	63,020,000	40,000,000	103,020,000	42,456,451	42,456,451	0	41
	341		Elementos De Limpieza				42,456,451	42,456,451		
342	10	1	99 UTILES DE ESCRITORIO, OFICINA Y ENSERES	505,400,000	130,000,000	375,400,000	227,045,210	227,045,210	0	60
	342		Utiles De Escritorio, Oficina Y Enseñanzas				227,045,210	227,045,210		
343	10	1	99 UTILES Y MATERIALES ELECTRICOS	60,200,000	25,000,000	85,200,000	70,623,935	70,623,935	0	83
	343		Utiles Y Materiales Electricos				70,623,935	70,623,935		
344	10	1	99 UTENSILIOS DE COCINA Y COMEDOR	10,000,000	20,000,000	30,000,000	14,133,850	14,133,850	0	47
	344		Utensilios De Cocina Y Comedor				14,133,850	14,133,850		
345	10	1	99 PRODUCTOS DE VIDRIO, LOZA Y PORCELANA	2,200,000	10,000,000	12,200,000	1,488,876	1,488,876	0	12
	345		Productos De Vidrios, Loza Y Porcelana				1,488,876	1,488,876		
346	10	1	99 REPUESTOS Y ACCESORIOS MENORES	0	20,000,000	20,000,000	6,099,000	6,099,000	0	30
	346		Repuestos Y Accesorios Menores				6,099,000	6,099,000		
347	10	1	99 ELEMENTOS Y UTILES DIVERSOS	0	10,000,000	10,000,000	1,420,000	1,420,000	0	14
	347		Elementos Y Utiles Diversos				1,420,000	1,420,000		
350 PRODUCTOS E INSTRUM. QUIMICOS Y MEDICINALES			78,865,000	86,000,000	164,865,000	42,263,271	122,601,729	42,263,271	0	26
351	10	1	99 COMPUESTOS QUIMICOS	18,000,000	55,000,000	73,000,000	6,201,500	6,201,500	0	8
	351		Compuestos Quimicos				6,201,500	6,201,500		
352	10	1	99 PRODUCTOS FARMACEUTICOS Y MEDICINALES	14,000,000	0	14,000,000	555,050	555,050	0	4
	352		Productos Farmaceuticos Y Medicinales				555,050	555,050		
354	10	1	99 INSECTICIDAS, FUMIGANTES Y OTROS	15,865,000	10,000,000	25,865,000	13,142,021	13,142,021	0	51
	354		Insectidas Fumigantes Y Otros				13,142,021	13,142,021		
355	10	1	99 TINTAS, PINTURAS Y COLORANTES	24,000,000	20,000,000	44,000,000	21,809,700	21,809,700	0	50
	355		Tintas, Pinturas Y Colorantes				21,809,700	21,809,700		

SIAF




LISTADO DE EJECUCION PRESUPUESTARIA POR EL OBJETO DEL GASTO
SOBRE MOVIMIENTOS DESDE EL 01/01/2023 AL 31/10/2023

Nivel de Impresión: '6. OBJETO'

Nivel: 12 hasta: 12 Entidad: 1 hasta: 1 Clase: 1 hasta: 1 Programa: 1 hasta: 1 Proyecto/Actividad: 1 hasta: 1 Objeto: 0 hasta: 999 Fuente: 0 hasta: 99 Org.Financ.: 0 hasta: 999 Dpt.: 0 hasta: 999

Grupo Sub-Grupo Obj. F. O. F. País Dpt.	DESCRIPCION	PRESUPUESTO INICIAL	MODIFICACIONES	PRESUPUESTO VIGENTE	OBLIGADO	SALDO PRESUPUESTARIO	PAGADO	OBLIGACIONES PEND. DE PAGO	% EJEC
12 PODER EJECUTIVO									
1 PRESIDENCIA DE LA REPUBLICA									
1 PROGRAMA CENTRAL									
1 PROGRAMA CENTRAL									
Programa:	1 PROGRAMA CENTRAL	67.048.882.178	1.148.511.093	68.197.393.271	51.953.110.914	16.244.282.357	41.267.723.433	10.685.387.481	76
Actividad:	1 CONDUCCION SUPERIOR DEL PODER EJECUTIVO Shups aloc:	67.048.882.178	1.148.511.093	68.197.393.271	51.953.110.914	16.244.282.357	41.267.723.433	10.685.387.481	76
BIENES DE CONSUMO E INSUMOS									
350 PRODUCTOS E INSTRUM. QUIMICOS Y MEDICINALES									
355	Tintas, Pinturas Y Colorantes	7.000.000	1.000.000	8.000.000	21.809.700	7.445.000	21.809.700	0	7
357	10 1 99 PRODUCTOS DE MATERIAL PLASTICO				555.000		555.000		
357	10 1 99 PRODUCTOS DE MATERIAL PLASTICO	2.077.080.000	751.000.000	2.828.080.000	2.200.000.000	628.080.000	2.200.000.000	0	78
360	COMBUSTIBLES Y LUBRICANTES	2.049.000.000	751.000.000	2.800.000.000	2.200.000.000	600.000.000	2.200.000.000	0	79
361	10 1 99 COMBUSTIBLES				2.200.000.000		2.200.000.000		
361	10 1 99 COMBUSTIBLES	28.080.000	0	28.080.000	0	28.080.000	0	0	0
362	10 1 99 LUBRICANTES				0		0		
360	LUBRICANTES	216.430.000	110.200.000	326.630.000	98.622.798	228.007.202	98.622.798	0	30
390	OTROS BIENES DE CONSUMO	5.040.000	0	5.040.000	450.000	4.590.000	450.000	0	9
391	10 1 99 ARTICULOS DE CAUCHO				450.000		450.000		
391	10 1 99 ARTICULOS DE CAUCHO	104.000.000	16.000.000	120.000.000	60.151.000	59.849.000	60.151.000	0	50
392	10 1 99 CUBIERTAS Y CAMARAS DE AIRE				60.151.000		60.151.000		
392	30 1 99 CUBIERTAS Y CAMARAS DE AIRE	0	83.200.000	83.200.000	0	83.200.000	0	0	0
390	CUBIERTAS Y CAMARAS DE AIRE	0	1.000.000	1.000.000	0	952.000	48.000	0	5
393	10 1 99 ESTRUCTURAS METALICAS ACABADAS				48.000		48.000		
393	10 1 99 ESTRUCTURAS METALICAS ACABADAS	27.300.000	0	27.300.000	6.544.360	20.755.640	6.544.360	0	24
394	10 1 99 HERRAMIENTAS MENORES				6.544.360		6.544.360		
394	10 1 99 HERRAMIENTAS MENORES	5.050.000	0	5.050.000	0	5.050.000	0	0	0
395	10 1 99 MATERIALES PARA SEGURIDAD Y ADIESTRAMIENTO				0		0		
390	MATERIALES PARA SEGURIDAD Y ADIESTRAMIENTO	10.000.000	10.000.000	20.000.000	6.477.216	13.522.784	6.477.216	0	32
396	10 1 99 ARTICULOS DE PLASTICOS				6.477.216		6.477.216		
396	10 1 99 ARTICULOS DE PLASTICOS	10.500.000	0	10.500.000	4.908.900	5.591.100	4.908.900	0	47
397	10 1 99 PRODUCTOS E INSUMOS METALICOS				4.908.900		4.908.900		
397	10 1 99 PRODUCTOS E INSUMOS METALICOS	5.040.000	0	5.040.000	1.288.000	3.752.000	1.288.000	0	26
398	10 1 99 PRODUCTOS E INSUMOS NO METALICOS				1.288.000		1.288.000		
398	10 1 99 PRODUCTOS E INSUMOS NO METALICOS	49.500.000	0	49.500.000	18.755.322	30.744.678	18.755.322	0	38
399	10 1 99 BIENES DE CONSUMO VARIOS				18.755.322		18.755.322		
399	10 1 99 BIENES DE CONSUMO VARIOS	1.190.880.000	0	1.190.880.000	528.198.760	662.681.240	378.528.760	149.670.000	44
500	INVERSION FISICA	8.000.000	120.600.000	128.600.000	93.189.800	35.410.200	93.189.800	0	72
530	ADQUISICIONES DE MAQUINARIAS, EQUIPOS Y HERRAMIENTAS EN GENERAL				93.189.800		93.189.800		
532	30 302 1 99 MAQUINARIAS Y EQUIPOS AGROPECUARIOS E INDUSTRIALES	0	80.000.000	80.000.000	59.589.800	20.410.200	59.589.800	0	74
532	30 302 1 99 MAQUINARIAS Y EQUIPOS AGROPECUARIOS E INDUSTRIALES				59.589.800		59.589.800		
536	30 302 1 99 EQUIPOS DE COMUNICACIONES Y SENALAMIENTOS	8.000.000	7.000.000	15.000.000	0	15.000.000	0	0	0

SIAF




Nivel de Impresión: 6; OBJETO:

Nivel: 12 hasta: 12 Entidad: 1 hasta: 1 Clase: 1 Programa: 1 Proyecto/Actividad: 1 hasta: 1 Objeto: 0 hasta: 999 Fuente: 0 hasta: 99 Org.Financ.: 0 hasta: 999 Dpt.: 0 hasta: 999

Grupo Sub-Grupo Obj. F. O. F. País Dpt.	DESCRIPCION	PRESUPUESTO INICIAL	MODIFICACIONES	PRESUPUESTO VIGENTE	OBLIGADO	SALDO PRESUPUESTARIO	PAGADO	OBLIGACIONES PENDIENTE PAGO	% EJEC
12 PODER EJECUTIVO									
1 PRESIDENCIA DE LA REPUBLICA									
Clase:	1 PROGRAMA CENTRAL	67,048,882.178	1,148,511.093	68,197,393.271	51,953,110.914	16,244,282.357	41,267,723.433	10,685,387.481	76
Programa:	1 PROGRAMA CENTRAL	67,048,882.178	1,148,511.093	68,197,393.271	51,953,110.914	16,244,282.357	41,267,723.433	10,685,387.481	76
Actividad:	1 CONDUCCION SUPERIOR DEL PODER EJECUTIVO Smlps atec.:	67,048,882.178	1,148,511.093	68,197,393.271	51,953,110.914	16,244,282.357	41,267,723.433	10,685,387.481	76
	INVERSION FISICA								
530 ADQUISICIONES DE MAQUINARIAS, EQUIPOS Y HERRAMIENTAS EN GENERAL									
530	EQUIPOS DE COMUNICACIONES Y SEÑALAMIENTOS	0	33,600,000	33,600,000	33,600,000	0	33,600,000	0	100
538	30 302 1 99 HERRAMIENTAS, APARATOS E INSTRUMENTOS EN GENERAL	0	33,600,000	33,600,000	33,600,000	0	33,600,000	0	100
538	Herramientas, Aparatos E Instrumentos En General								
540 ADQUISICIONES DE EQUIPOS DE OFICINA Y COMPUTACION									
541	30 302 1 99 ADQUISICIONES DE MUEBLES Y ENSERES	1,060,000,000	74,720,000	985,280,000	435,008,960	550,271,040	285,338,960	149,670,000	44
541	Adquisición De Muebles Y Enseres	610,000,000	20,098,880	630,098,880	295,413,000	334,685,880	209,473,000	85,940,000	47
542	30 302 1 99 ADQUISICIONES DE EQUIPOS DE OFICINA	0	108,000,000	108,000,000	97,939,000	10,061,000	34,209,000	63,730,000	91
542	Adquisición De Equipos De Oficina	450,000,000	202,818,880	247,181,120	97,939,000	205,524,160	41,656,960	0	17
543	30 302 1 99 ADQUISICIONES DE EQUIPOS DE COMPUTACION								
543	Adquisición De Equipos De Computación	122,880,000	45,880,000	77,000,000	41,656,960	77,000,000	41,656,960	0	0
579	30 302 1 99 ACTIVOS INTANGIBLES	122,880,000	45,880,000	77,000,000	0	77,000,000	0	0	0
570	ACTIVOS INTANGIBLES	128,000,000	41,298,650	169,298,650	0	134,018,650	35,280,000	0	21
800 TRANSFERENCIAS									
840 TRANSFERENCIAS CORRIENTES AL SECTOR PRIVADO									
849	10 1 1 99 OTRAS TRANSFERENCIAS CORRIENTES	128,000,000	41,298,650	169,298,650	35,280,000	134,018,650	35,280,000	0	21
849	Otras Transferencias Corrientes	3,142,150,515	472,858,650	2,669,291,865	2,430,891,882	238,399,983	2,430,891,882	0	91
900 OTROS GASTOS									
910 PAGO DE IMPUESTOS, TASAS, GASTOS JUDICIALES Y OTROS									
910	10 1 1 99 PAGO DE IMPUESTOS, TASAS, GASTOS JUDICIALES Y OTROS	642,150,515	507,858,650	134,291,865	130,891,882	3,399,983	130,891,882	0	97
911	Impuestos Directos				23,625,520		23,625,520		
912	Impuestos Indirectos				200,514		200,514		
913	Tasas Y Contribuciones				106,443,300		106,443,300		
915	Gastos Judiciales				622,548		622,548		
920 DEVOLUCION DE IMPUESTOS Y OTROS INGRESOS NO TRIBUTARIOS									
920	10 1 1 99 DEVOLUCION DE IMPUESTOS Y OTROS INGRESOS NO TRIBUTARIOS	0	35,000,000	35,000,000	0	35,000,000	0	0	0
920	DEVOLUCION DE IMPUESTOS Y OTROS INGRESOS NO TRIBUTARIOS	0	20,000,000	20,000,000	0	20,000,000	0	0	0
920	30 1 1 99 DEVOLUCION DE IMPUESTOS Y OTROS INGRESOS NO TRIBUTARIOS	0	15,000,000	15,000,000	0	15,000,000	0	0	0
920	DEVOLUCION DE IMPUESTOS Y OTROS				0		0		

SIAF



LISTADO DE EJECUCION PRESUPUESTARIA POR EL OBJETO DEL GASTO
 SOBRE MOVIMIENTOS DESDE EL 01/01/2023 AL 31/10/2023

Nivel de Impresión: '6. OBJETO'

Nivel: 12 hasta: 12 Entidad: 1 hasta: 1 Clase: 1 Programa: 1 Proyecto/Actividad: 1 hasta: 1 Objeto: 0 hasta: 999 Fuente: 0 hasta: 99 Org.Financ.: 0 hasta: 999 Dpt.: 0 hasta: 999

Grupo Sub-Grupo Obj. F.F. O.F. Pais Dpt.	DESCRIPCION	PRESUPUESTO INICIAL	MODIFICACIONES	PRESUPUESTO VIGENTE	OBLIGADO	SALDO PRESUPUESTARIO	PAGADO	OBLIGACIONES PEND. DE PAGO	% EJE
12 PODER EJECUTIVO									
1 PRESIDENCIA DE LA REPUBLICA									
Clase:	1 PROGRAMA CENTRAL	67.048.882.178	1.148.511.093	68.197.393.271	51.953.110.914	16.244.282.357	41.267.723.433	10.685.387.481	76
Programa:	1 PROGRAMA CENTRAL	67.048.882.178	1.148.511.093	68.197.393.271	51.953.110.914	16.244.282.357	41.267.723.433	10.685.387.481	76
Actividad:	1 CONDUCCION SUPERIOR DEL PODER EJECUTIVO Smps atec:	67.048.882.178	1.148.511.093	68.197.393.271	51.953.110.914	16.244.282.357	41.267.723.433	10.685.387.481	76
OTROS GASTOS									
920 DEVOLUCION DE IMPUESTOS Y OTROS INGRESOS NO TRIBUTARIOS									
INGRESOS NO TRIBUTARIOS									
970 GASTOS RESERVADOS		2.500.000.000	0	2.500.000.000	2.300.000.000	200.000.000	2.300.000.000	0	92
970 10 1 1	99 GASTOS RESERVADOS	2.500.000.000	0	2.500.000.000	2.300.000.000	200.000.000	2.300.000.000	0	92
979	Gastos Reservados								
Total General:		67.048.882.178	1.148.511.093	68.197.393.271	51.953.110.914	16.244.282.357	41.267.723.433	10.685.387.481	


 Lic. Miguel Lucena, Jefe
 Departamento de Presupuesto
 Presidencia de la República

**LISTADO DE EJECUCION PRESUPUESTARIA POR EL OBJETO DEL GASTO
SOBRE MOVIMIENTOS DESDE EL 01/01/2023 AL 31/10/2023**

Nivel de Impresión: 4. GRUPO

Nivel: 12 hasta: 12 Entidad: 1 hasta: 1 Clase: 1 hasta: 1 Programa: 1 hasta: 1 Proyecto/Actividad: 1 hasta: 1 Objeto: 0 hasta: 999 Fuente: 0 hasta: 99 Org.Financ.: 0 hasta: 999 Dpt.: 0 hasta: 999

DESCRIPCION	PRESUPUESTO INICIAL	MODIFICACIONES	PRESUPUESTO VIGENTE	OBLIGADO	SALDO PRESUPUESTARIO	PAGADO	OBLIGACIONES PEND. DE PAGO	% EJEC
12 PODER EJECUTIVO								
1 PRESIDENCIA DE LA REPUBLICA	67,048,882.178	1,148,511.093	68,197,393.271	51,953,110.914	16,244,282.357	41,267,723.433	10,685,387.481	76
Clase: 1 PROGRAMA CENTRAL	67,048,882.178	1,148,511.093	68,197,393.271	51,953,110.914	16,244,282.357	41,267,723.433	10,685,387.481	76
Programa: 1 PROGRAMA CENTRAL	67,048,882.178	1,148,511.093	68,197,393.271	51,953,110.914	16,244,282.357	41,267,723.433	10,685,387.481	76
Actividad: 1 CONDUCCION SUPERIOR DEL PODER EJECUTIVO Snips efec:	67,048,882.178	1,148,511.093	68,197,393.271	51,953,110.914	16,244,282.357	41,267,723.433	10,685,387.481	76
Total General:	67,048,882.178	1,148,511.093	68,197,393.271	51,953,110.914	16,244,282.357	41,267,723.433	10,685,387.481	



Lic. Miguel Lucena, Jefe
Departamento de Presupuesto
Presidencia de la República

LISTADO DE EJECUCION PRESUPUESTARIA POR EL OBJETO DEL GASTO
SOBRE MOVIMIENTOS DESDE EL 01/01/2023 AL 31/10/2023

Nivel de Impresión: '5. SUB GRUPO'

Nivel: 12 hasta: 12 Entidad: 1 hasta: 1 Clase: 1 hasta: 1 Programa: 1 hasta: 1 Proyecto/Actividad: 1 hasta: 1 Objeto: 0 hasta: 999 Fuente: 0 hasta: 99 Org.Financ.: 0 hasta: 999 Dpt.: 0 hasta: 999

Grupo	DESCRIPCION	PRESUPUESTO INICIAL	MODIFICACIONES	PRESUPUESTO VIGENTE	OBLIGADO	SALDO PRESUPUESTARIO	PAGADO	OBLIGACIONES PEND DE PAGO	% EJE
12	PODER EJECUTIVO	67,048,882.178	1,148,511.093	68,197,393.271	51,953,110.914	16,244,282.357	41,267,723.433	10,685,387.481	76
1	PRESIDENCIA DE LA REPUBLICA	67,048,882.178	1,148,511.093	68,197,393.271	51,953,110.914	16,244,282.357	41,267,723.433	10,685,387.481	76
Clase:	1 PROGRAMA CENTRAL	67,048,882.178	1,148,511.093	68,197,393.271	51,953,110.914	16,244,282.357	41,267,723.433	10,685,387.481	76
Programa:	1 PROGRAMA CENTRAL	67,048,882.178	1,148,511.093	68,197,393.271	51,953,110.914	16,244,282.357	41,267,723.433	10,685,387.481	76
Actividad:	1 CONDUCCION SUPERIOR DEL PODER EJECUTIVO Simps etc.:	67,048,882.178	1,148,511.093	68,197,393.271	51,953,110.914	16,244,282.357	41,267,723.433	10,685,387.481	76
	100 SERVICIOS PERSONALES	30,067,889.107	1,053,667.472	29,014,221.635	21,334,538.165	7,679,683.470	12,841,145.549	8,493,392.616	74
	200 SERVICIOS NO PERSONALES	28,743,667.556	1,030,538.565	29,774,206.121	24,005,875.998	5,768,330.123	22,166,496.433	1,839,379.565	81
	300 BIENES DE CONSUMO E INSUMOS	3,776,295.000	1,603,200.000	5,379,495.000	3,618,326.109	1,761,168.891	3,415,380.809	202,945.300	67
	500 INVERSION FISICA	1,190,880.000	0	1,190,880.000	528,198.760	662,681.240	378,528.760	149,670.000	44
	800 TRANSFERENCIAS	128,000.000	41,298.650	169,298.650	35,280.000	134,018.650	35,280.000	0	21
	900 OTROS GASTOS	3,142,150.515	472,858.650	2,669,291.865	2,430,891.882	238,399.983	2,430,891.882	0	91
	Total General:	67,048,882.178	1,148,511.093	68,197,393.271	51,953,110.914	16,244,282.357	41,267,723.433	10,685,387.481	



Lic. Miguel Lucena, Jefe
Departamento de Presupuesto
Presidencia de la Republica