

**EJECUCION DE INGRESOS POR ENTIDAD Y FUENTE  
 DEL MES DE ENERO AL MES DE NOVIEMBRE**

ENTIDAD : 12 1 PRESIDENCIA DE LA REPUBLICA

ORIGEN DE DEL RECURSO	DETALLE	DESCRIPCION	PRESUPUESTO INICIAL	MODIFICACIONES	PRESUPUESTO VIGENTE	INGRESOS DEVENGADOS	INGRESOS RECAUDADOS	POR RECIBIR
-----------------------	---------	-------------	---------------------	----------------	---------------------	---------------------	---------------------	-------------


Fuente de Financiamiento : 10 RECURSOS DEL TESORO

151	10 RECURSOS DEL TESORO		506.831.873.429	38.422.514.287	545.254.387.716	0	0	0
221	10 RECURSOS DEL TESORO		10.255.394.223	37.713.158.854	47.968.553.077	0	0	0
<b>TOTALES :</b>			<b>517.087.267.652</b>	<b>76.135.673.141</b>	<b>593.222.940.793</b>	<b>0</b>	<b>0</b>	<b>0</b>

ORIGEN DE DEL RECURSO	DETALLE	DESCRIPCION	PRESUPUESTO INICIAL	MODIFICACIONES	PRESUPUESTO VIGENTE	INGRESOS DEVENGADOS	INGRESOS RECAUDADOS	POR RECIBIR
-----------------------	---------	-------------	---------------------	----------------	---------------------	---------------------	---------------------	-------------

Fuente de Financiamiento : 20 RECURSOS DEL CREDITO PUBLICO

221	20 RECURSOS DEL CREDITO INTERNO		0	14.536.394.259	14.536.394.259	0	0	0
221	30 RECURSOS DEL CREDITO EXTERNO		58.229.488.673	19.614.701.474	77.844.190.147	0	0	0
<b>TOTALES :</b>			<b>58.229.488.673</b>	<b>34.151.095.733</b>	<b>92.380.584.406</b>	<b>0</b>	<b>0</b>	<b>0</b>



Fuente de Financiamiento : 30 RECURSOS INSTITUCIONALES

132	14 REGISTROS VARIOS		1.197.336.509	0	1.197.336.509	1.382.048.875	1.382.048.875	184.712.366
132	19 TASAS VARIAS		54.439.248.328	570.000.000	53.869.248.328	39.535.659.315	39.116.814.583	14.752.433.745
132	99 CANON Y OTROS DERECHOS DE EXPLOTACION		17.120.696.753	0	17.120.696.753	15.980.486.997	15.980.486.997	1.140.209.756
133	1 MULTAS		1.713.074.261	260.000.000	1.453.074.261	390.348.464	390.348.464	1.062.725.797
133	2 PUBLICACION DE LA GACETA OFICIAL		480.000.000	0	480.000.000	204.260.001	204.260.001	275.739.999
134	1 REC. PROV. REMATE DE BIENES INCAUT. O COMISADOS O REMD.FINAN		0	0	0	0	0	0
141	1 VENTA DE LIBROS, FORMULARIOS Y DOCUMENTOS		9.200.000	0	9.200.000	0	0	0
142	12 SERVICIOS VARIOS		2.583.052.000	0	2.583.052.000	1.514.716.723	1.514.716.723	1.068.335.277
142	16 SERV. TECNICOS Y ADM. EN GRAL		1.861.710.000	0	1.861.710.000	0	0	0
151	20 RECURSOS INSTITUCIONALES		102.482.742.069	71.854.873.145	174.337.615.214	0	0	0
151	50 DONACIONES		28.291.236.668	0	28.291.236.668	0	0	0
152	60 APORTES DEL GOBIERNO CENTRAL CON RECURSOS INSTITUCIONALES		0	0	0	0	0	0
152	70 APORTES DEL GOBIERNO CENTRAL CON DONACIONES		0	0	0	0	0	0
156	20 RECURSOS INSTITUCIONALES		0	0	0	0	0	0
163	1 ALOQUILER DE EDIFICIOS DE LA ADMINISTRACION CENTRAL		1.328.000.000	0	1.328.000.000	1.963.455.977	1.963.455.977	635.455.977
163	30 EXPLOTACION DE CANTINA		100.000.000	20.000.000	80.000.000	0	0	0

**EJECUCION DE INGRESOS POR ENTIDAD Y FUENTE  
DEL MES DE ENERO AL MES DE NOVIEMBRE**

ENTIDAD : 12 1 PRESIDENCIA DE LA REPUBLICA

ORIGEN DE RECURSO	DETALLE DEL ORIGEN	DESCRIPCION	PRESUPUESTO INICIAL	MODIFICACIONES	PRESUPUESTO VIGENTE	INGRESOS DEVENGADOS	INGRESOS RECAUDADOS	POR RECIBIR
<b>Fuente de Financiamiento : 30</b>								
163	99 ALQUILERES VARIOS		500.000.000	-	272.000.000	0	0	0
181	7 YACVRETA		0	0	0	0	0	0
181	8 ITAPIU		0	0	0	0	0	0
191	9 VARIOS		3.350.000.000	2.162.667.277	1.187.332.723	5.654.586	5.654.586	1.181.678.137
211	20 VENTA DE OTROS ACTIVOS		120.000.000	0	120.000.000	227.500	227.500	119.772.500
221	20 RECURSOS DEL CREDITO INTERNO		0	0	0	0	0	0
221	40 RECURSOS INSTITUCIONALES		32.605.374.726	6.898.239.185	39.503.613.911	0	0	0
221	50 DONACIONES		6.951.378.066	691.516.065	7.642.894.131	0	0	0
292	9 VARIOS		198.085.095.634	0	198.085.095.634	29.993.838.051	29.993.838.051	168.091.257.583
343	10 DE RECURSOS PROPIOS		0	2.307.795.337	2.307.795.337	4.663.930.521	4.663.930.521	2.356.135.184
<b>TOTALES :</b>			<b>453.218.145.014</b>	<b>78.514.756.455</b>	<b>531.729.901.469</b>	<b>95.634.627.010</b>	<b>95.215.782.278</b>	<b>184.515.849.267</b>

  
**Lic. Miguel Lucena-Jefe**  
 Departamento de Presupuesto  
 Presidencia de la República


LISTADO DE EJECUCION PRESUPUESTARIA POR EL OBJETO DEL GASTO  
SOBRE MOVIMIENTOS DESDE EL 01/01/2023 AL 30/11/2023

Nivel de Impresión: '6, OBJETO'

Nivel: 12 hasta: 12 Entidad: 1 hasta: 1 Clase: 1 hasta: 1 Programa: 1 hasta: 1 Proyecto/Actividad: 1 hasta: 1 Objeto: 0 hasta: 999 Fuente: 0 hasta: 99 Org.Financ.: 0 hasta: 999 Dpt.: 0 hasta: 999

Grupo Sub-Grupo Obj.F.F.O.F. País Dpt.	DESCRIPCION	PRESUPUESTO INICIAL	MODIFICACIONES	PRESUPUESTO VIGENTE	OBLIGADO	SALDO PRESUPUESTARIO	PAGADO	OBLIGACIONES PENDIENTE PAGO	% EJE
12	PODER EJECUTIVO	67,048,882.178	3,488,213.037	70,537,095.215	56,753,644.488	13,783,450.727	45,843,518.345	10,910,126.143	80
1	PRESIDENCIA DE LA REPUBLICA	67,048,882.178	3,488,213.037	70,537,095.215	56,753,644.488	13,783,450.727	45,843,518.345	10,910,126.143	80
	Clase: 1 PROGRAMA CENTRAL	67,048,882.178	3,488,213.037	70,537,095.215	56,753,644.488	13,783,450.727	45,843,518.345	10,910,126.143	80
	Programa: 1 PROGRAMA CENTRAL	67,048,882.178	3,488,213.037	70,537,095.215	56,753,644.488	13,783,450.727	45,843,518.345	10,910,126.143	80
	Actividad: 1 CONDUCCION SUPERIOR DEL PODER EJECUTIVO Smps etc.:	67,048,882.178	3,488,213.037	70,537,095.215	56,753,644.488	13,783,450.727	45,843,518.345	10,910,126.143	80
100	SERVICIOS PERSONALES	30,067,889.107	-1,056,667.472	29,011,221.635	23,220,461.814	5,790,759.821	14,295,255.866	8,925,205.948	80
110	REMUNERACIONES BASICAS	20,101,491.995	0	20,101,491.995	16,719,883.809	3,381,608.186	9,125,825.531	7,594,058.278	83
111	10 1 1 99 SUELDOS	17,537,528.940	0	17,537,528.940	15,805,765.739	1,731,763.201	8,641,516.717	7,164,249.022	90
111	11 10 1 1 99 SUELDOS	1,017,694.440	0	1,017,694.440	15,805,765.739	103,576.370	8,641,516.717	429,809.256	90
113	10 1 1 99 GASTOS DE REPRESENTACION	1,017,694.440	0	1,017,694.440	914,118.070	103,576.370	484,308.814	0	0
113	11 10 1 1 99 GASTOS DE REPRESENTACION	1,546,268.615	0	1,546,268.615	914,118.070	1,546,268.615	484,308.814	0	0
110	AGUINALDO	330,610.129	232,627.132	563,237.261	381,880.945	181,356.316	201,515.312	180,365.633	68
120	REMUNERACIONES TEMPORALES	312,610.129	225,227.132	537,837.261	380,797.945	157,039.316	200,432.312	180,365.633	71
123	10 1 1 99 REMUNERACION EXTRAORDINARIA	10,000.000	0	10,000.000	380,797.945	10,000.000	200,432.312	0	0
123	30 1 1 99 Remuneración Extraordinaria	10,000.000	0	10,000.000	0	10,000.000	0	0	0
120	REMUNERACION EXTRAORDINARIA	0	7,400.000	7,400.000	0	6,317.000	1,083.000	0	15
125	10 1 1 99 REMUNERACION ADICIONAL	0	7,400.000	7,400.000	1,083.000	6,317.000	1,083.000	0	0
125	30 1 1 99 Remuneración Adicional	8,000.000	0	8,000.000	0	8,000.000	0	0	0
120	REMUNERACION ADICIONAL	4,678,628.387	-339,785.392	4,338,842.995	3,107,392.925	1,231,450.070	2,106,279.396	1,001,113.529	72
130	ASIGNACIONES COMPLEMENTARIAS	630,934.674	16,000.000	646,934.674	280,875.170	366,059.504	278,324.863	2,550.307	43
131	10 1 1 99 SUBSIDIO FAMILIAR	3,610,302.553	-208,448.114	3,401,854.439	2,79,875.170	743,568.710	2,77,324.863	921,925.196	78
133	10 1 1 99 Subsidio Familiar	154,000.000	-138,524.725	15,475.275	2,658,285.729	15,475.275	1,736,360.533	0	0
133	30 1 1 99 Bonificaciones	283,391.160	8,812.553	274,578.607	168,232.026	106,346.581	91,594.000	76,638.026	61
130	BONIFICACIONES	283,391.160	8,812.553	274,578.607	0	106,346.581	0	0	0
137	10 1 1 99 GRATIFICACIONES POR SERVICIOS ESPECIALES	4,447,258.607	-1,069,062.108	3,378,196.499	168,232.026	884,111.714	2,482,613.660	11,471.125	74
140	PERSONAL CONTRATADO	325,000.000	-272,227.928	52,772.072	0	52,772.072	0	0	0
141	10 1 1 99 CONTRATACION DE PERSONAL TECNICO	1,880,046.922	34,827.928	1,914,874.850	0	389,412.616	1,517,946.109	7,516.125	80
144	10 1 1 99 JORNALES	29,000.000	0	29,000.000	1,524,622.234	1,517,946.109	1,517,946.109	0	31
144	30 1 1 99 JORNALES	611,000.000	-20,000.000	591,000.000	9,000.000	157,496.786	430,503.214	3,000.000	73
144	30 302 1 99 JORNALES	697,411.685	-184,482.108	512,929.577	433,503.214	194,159.917	317,814.660	955.000	62
145	10 1 1 99 HONORARIOS PROFESIONALES	904,800.000	-627,180.000	277,620.000	317,269.660	70,270.323	207,349.677	0	75
145	30 302 1 99 HONORARIOS PROFESIONALES	904,800.000	-627,180.000	277,620.000	207,349.677	70,270.323	207,349.677	0	75

SIASF





LISTADO DE EJECUCION PRESUPUESTARIA POR EL OBJETO DEL GASTO  
SOBRE MOVIMIENTOS DESDE EL 01/01/2023 AL 30/11/2023

Nivel de Impresión: '6. OBJETO'

Nivel: 12 hasta: 12 Entidad: 1 hasta: 1 Clase: 1 hasta: 1 Programa: 1 hasta: 1 Proyecto/Actividad: 1 hasta: 1 Objeto: 0 hasta: 999 Fuente: 0 hasta: 99 Org.Financ.: 0 hasta: 999 Dpt.: 0 hasta: 999

Grupo Sub-Grupo Obj. F.F. O.F. País Dpt.	DESCRIPCION	PRESUPUESTO INICIAL	MODIFICACIONES	PRESUPUESTO VIGENTE	OBLIGADO	SALDO PRESUPUESTARIO	PAGADO	OBLIGACIONES PEND. DE PAGO	% EJE
<b>12 PODER EJECUTIVO</b>									
<b>1 PRESIDENCIA DE LA REPUBLICA</b>									
Clase: 1 PROGRAMA CENTRAL		67.048.882.178	3.488.213.037	70.537.095.215	56.753.644.488	13.783.450.727	45.843.518.345	10.910.126.143	80
Programa: 1 PROGRAMA CENTRAL		67.048.882.178	3.488.213.037	70.537.095.215	56.753.644.488	13.783.450.727	45.843.518.345	10.910.126.143	80
Actividad: 1 CONDUCCION SUPERIOR DEL PODER EJECUTIVO Ships atec.:		67.048.882.178	3.488.213.037	70.537.095.215	56.753.644.488	13.783.450.727	45.843.518.345	10.910.126.143	80
<b>SERVICIOS PERSONALES</b>									
<b>140 PERSONAL CONTRATADO</b>									
145 Honorarios Profesionales		509.899.989	119.552.896	629.452.885	207.349.677	112.233.535	207.349.677	138.197.383	82
190 OTROS GASTOS DEL PERSONAL		509.899.989	119.552.896	629.452.885	517.219.350	112.233.535	379.021.967	138.197.383	82
199 Otros Gastos Del Personal		509.899.989	119.552.896	629.452.885	517.219.350	112.233.535	379.021.967	138.197.383	82
200 SERVICIOS NO PERSONALES		28.743.667.556	2.130.536.565	30.874.206.121	26.206.923.233	4.667.282.888	24.680.922.358	1.526.000.875	85
210 SERVICIOS BÁSICOS		1.806.000.000	0	1.806.000.000	1.637.598.109	168.401.891	1.553.909.642	83.688.467	91
211 Energía Eléctrica		660.000.000	660.000.000	0	669.997.000	60.003.000	609.816.000	60.181.000	92
211 10 1 1 99 ENERGIA ELECTRICA		660.000.000	660.000.000	0	669.997.000	60.003.000	609.816.000	60.181.000	92
211 10 152 1 99 ENERGIA ELECTRICA		660.000.000	660.000.000	0	669.997.000	60.003.000	609.816.000	60.181.000	92
212 10 1 1 99 AGUA		180.000.000	30.000.000	150.000.000	108.242.771	41.757.229	99.966.095	8.276.676	72
212 10 1 1 99 AGUA		180.000.000	30.000.000	150.000.000	107.242.771	41.757.229	98.966.095	8.276.676	72
214 10 1 1 99 TELEFONOS, TELEFAX Y OTROS SERVICIOS DE TELECOMUNICACIONES		966.000.000	40.000.000	926.000.000	859.358.338	66.641.662	844.127.547	15.230.791	93
214 10 1 1 99 TELEFONOS, TELEFAX Y OTROS SERVICIOS DE TELECOMUNICACIONES		966.000.000	40.000.000	926.000.000	859.327.538	66.641.662	844.127.547	15.230.791	93
220 TRANSPORTE Y ALMACENAJE		317.000.000	59.000.000	258.000.000	192.387.524	65.612.476	160.374.524	32.013.000	75
221 10 1 1 99 TRANSPORTE		12.000.000	0	12.000.000	8.119.774	3.880.226	8.119.774	0	68
221 10 1 1 99 TRANSPORTE		12.000.000	0	12.000.000	8.119.774	3.880.226	8.119.774	0	68
223 10 1 1 99 TRANSPORTE DE PERSONAS		305.000.000	59.000.000	246.000.000	184.267.750	61.732.250	152.254.750	32.013.000	75
223 10 1 1 99 TRANSPORTE DE PERSONAS		305.000.000	59.000.000	246.000.000	184.267.750	61.732.250	152.254.750	32.013.000	75
230 PASAJES Y VIATICOS		2.120.500.000	2.552.000.000	4.672.500.000	3.913.122.201	759.377.799	3.503.395.849	409.726.352	84
231 10 1 1 99 PASAJES		577.500.000	1.782.000.000	2.359.500.000	1.771.509.327	587.990.673	1.464.308.127	307.201.200	75
231 10 1 1 99 PASAJES		577.500.000	1.782.000.000	2.359.500.000	1.771.509.327	587.990.673	1.464.308.127	307.201.200	75
231 30 302 1 99 PASAJES		0	250.000.000	250.000.000	246.139.530	3.860.470	246.139.530	0	98
231 30 302 1 99 PASAJES		0	250.000.000	250.000.000	246.139.530	3.860.470	246.139.530	0	98
232 10 1 1 99 VIATICOS Y MOVILIDAD		543.000.000	30.000.000	513.000.000	348.346.164	164.653.836	245.821.012	102.525.152	68
232 10 1 1 99 VIATICOS Y MOVILIDAD		543.000.000	30.000.000	513.000.000	348.346.164	164.653.836	245.821.012	102.525.152	68
232 30 302 1 99 VIATICOS Y MOVILIDAD		1.000.000.000	550.000.000	1.550.000.000	1.547.127.180	2.872.820	1.547.127.180	0	100
232 30 302 1 99 VIATICOS Y MOVILIDAD		1.000.000.000	550.000.000	1.550.000.000	1.547.127.180	2.872.820	1.547.127.180	0	100
240 GASTOS POR SERVICIOS DE ASEO, MANTENIMIENTO Y REPARACIONES		5.809.760.884	360.173.536	6.169.934.420	4.389.859.905	1.780.074.515	3.904.565.149	485.294.756	71
242 10 1 1 99 MANTENIMIENTO Y REPARACIONES MENORES DE EDIFICIOS Y LOCALES		60.000.000	10.000.000	50.000.000	22.280.000	27.720.000	22.280.000	0	45
242 10 1 1 99 MANTENIMIENTO Y REPARACIONES MENORES DE EDIFICIOS Y LOCALES		60.000.000	10.000.000	50.000.000	22.280.000	27.720.000	22.280.000	0	45
242 30 302 1 99 MANTENIMIENTO Y REPARACIONES MENORES DE EDIFICIOS Y LOCALES		1.211.760.000	840.000.000	2.051.760.000	1.439.031.681	612.728.319	1.396.560.572	42.471.109	70
242 30 302 1 99 MANTENIMIENTO Y REPARACIONES MENORES DE EDIFICIOS Y LOCALES		1.211.760.000	840.000.000	2.051.760.000	1.439.031.681	612.728.319	1.396.560.572	42.471.109	70
243 10 1 1 99 MANTENIMIENTO Y REPARACIONES		560.500.000	96.000.000	464.500.000	258.884.066	205.615.934	225.812.037	33.072.029	56
243 10 1 1 99 MANTENIMIENTO Y REPARACIONES		560.500.000	96.000.000	464.500.000	258.884.066	205.615.934	225.812.037	33.072.029	56

SIAF



Nivel de Impresión: '6; OBJETO'

Nivel: 12 hasta: 12 Entidad: 1 hasta: 1 Clase: 1 hasta: 1 Programa: 1 hasta: 1 Proyecto/Actividad: 1 hasta: 1 Objeto: 0 hasta: 999 Fuente: 0 hasta: 99 Org.Financ.: 0 hasta: 999 Dpt.: 0 hasta: 999

Grupo Sub-Grupo Obj. F.F. O.F. País Dpt.	DESCRIPCION	PRESUPUESTO INICIAL	MODIFICACIONES	PRESUPUESTO VIGENTE	OBLIGADO	SALDO PRESUPUESTARIO	PAGADO	OBLIGACIONES PENDIENTE DE PAGO	% EJE
<b>12 PODER EJECUTIVO</b>									
<b>1 PRESIDENCIA DE LA REPUBLICA</b>									
Clase:		1 PROGRAMA CENTRAL	67,048,882.178	3,488,213.037	70,537,095.215	56,753,644.488	13,783,450.727	45,843,518.345	10,910,126.143 80
Programa:		1 PROGRAMA CENTRAL	67,048,882.178	3,488,213.037	70,537,095.215	56,753,644.488	13,783,450.727	45,843,518.345	10,910,126.143 80
Actividad:		1 CONDUCCION SUPERIOR DEL PODER EJECUTIVO Snpis atec.:	67,048,882.178	3,488,213.037	70,537,095.215	56,753,644.488	13,783,450.727	45,843,518.345	10,910,126.143 80
<b>SERVICIOS NO PERSONALES</b>									
<b>240 GASTOS POR SERVICIOS DE ASEO, MANTENIMIENTO Y REPARACIONES</b>									
<b>MEJORES DE MAQUINARIAS, EQUIPOS Y MUEBLES DE OFIC.</b>									
243	Mantenimiento y Rep. Menores De Maq. Eq. Y Muebles	220,500,000	-	220,500,000	0	0	225,812,037	0	0 100
244	Mantenimiento y Reparaciones Menores De Eq. De Transporte	1,602,400,884	114,000,000	1,716,400,884	1,316,804,621	399,596,263	1,211,661,112	105,143,509	77 77
245	Servicios De Limpieza, Aseo Y Fumigación	175,000,000	-	175,000,000	56,565,780	47,609,220	53,820,780	2,745,000	54 54
245	Servicios De Limpieza, Aseo Y Fumigación	175,000,000	-	175,000,000	56,565,780	47,609,220	53,820,780	2,745,000	54 54
246	Servicios De Limpieza, Aseo Y Fumigación	370,000,000	214,000,000	584,000,000	454,516,276	129,483,724	433,985,865	20,530,411	78 78
246	Mantenimiento y Reparaciones Menores De Instalaciones	1,211,940,000	-	1,211,940,000	819,581,700	92,838,300	742,057,000	77,524,700	90 90
251	Aquiler De Edificios Y Locales	910,380,000	-	910,380,000	732,761,700	87,618,300	671,412,000	61,349,700	89 89
251	Aquiler De Edificios Y Locales	301,560,000	-	301,560,000	56,870,000	5,170,000	56,870,000	0	92 92
251	Aquiler De Edificios Y Locales	301,560,000	-	301,560,000	56,870,000	5,170,000	56,870,000	0	92 92
259	Aquileres Y Derechos Varios	0	30,000,000	30,000,000	29,950,000	50,000	13,775,000	16,175,000	100 100
259	Aquileres Y Derechos Varios	0	30,000,000	30,000,000	29,950,000	50,000	13,775,000	16,175,000	100 100
260	SERVICIOS TÉCNICOS Y PROFESIONALES	1,588,466,672	313,061,464	1,901,528,136	1,297,570,825	603,957,311	1,239,886,699	57,684,126	68 68
261	SERVICIOS TÉCNICOS Y PROFESIONALES	24,000,000	0	24,000,000	0	24,000,000	0	0	0 0
261	SERVICIOS TÉCNICOS Y PROFESIONALES	24,000,000	0	24,000,000	0	24,000,000	0	0	0 0
261	DE INFORMATICA Y SISTEMAS COMPUTARIZADOS	300,000,000	-	300,000,000	0	0	0	0	0 100
261	DE INFORMATICA Y SISTEMAS COMPUTARIZADOS	300,000,000	-	300,000,000	0	0	0	0	0 100
260	DE INFORMATICA Y SISTEMAS COMPUTARIZADOS	0	0	0	0	0	0	0	0 0
260	DE INFORMATICA Y SISTEMAS COMPUTARIZADOS	0	0	0	0	0	0	0	0 0
262	DE INFORMATICA Y SISTEMAS COMPUTARIZADOS	2,000,000	30,000,000	32,000,000	20,567,170	11,432,830	20,567,170	0	64 64
262	DE INFORMATICA Y SISTEMAS COMPUTARIZADOS	2,000,000	30,000,000	32,000,000	20,567,170	11,432,830	20,567,170	0	64 64
262	Imprenta, Publicaciones Y Reproducciones	70,000,000	0	70,000,000	20,567,170	62,964,059	20,567,170	3,000,000	10 10
263	Imprenta, Publicaciones Y Reproducciones	70,000,000	0	70,000,000	20,567,170	62,964,059	20,567,170	3,000,000	10 10
263	99 SERVICIOS BANCARIOS	70,000,000	0	70,000,000	7,035,941	62,964,059	4,035,941	3,000,000	10 10

SIASF





Nivel de Impresión: '6: OBJETO'

Nivel: 12 hasta: 12 Entidad: 1 hasta: 1 Clase: 1 hasta: 1 Programa: 1 hasta: 1 Proyecto/Actividad: 1 hasta: 1 Objeto: 0 hasta: 999 Fuente: 0 hasta: 99 Org.Financ.: 0 hasta: 999 Dpt.: 0 hasta: 999

Grupo Sub-Grupo Obj. F. O. F. País Dpt.	DESCRIPCION	PRESUPUESTO INICIAL	MODIFICACIONES	PRESUPUESTO VIGENTE	OBLIGADO	SALDO PRESUPUESTARIO	PAGADO	OBLIGACIONES PEND. DE PAGO	% EJE
<b>12 PODER EJECUTIVO</b>									
<b>1 PRESIDENCIA DE LA REPUBLICA</b>									
Clase: 1 PROGRAMA CENTRAL		67.048.882.178	3.488.213.037	70.537.095.215	56.753.644.488	13.783.450.727	45.843.518.345	10.910.126.143	80
Programa: 1 PROGRAMA CENTRAL		67.048.882.178	3.488.213.037	70.537.095.215	56.753.644.488	13.783.450.727	45.843.518.345	10.910.126.143	80
Actividad: 1 CONDUCCION SUPERIOR DEL PODER EJECUTIVO Smlps atec.:		67.048.882.178	3.488.213.037	70.537.095.215	56.753.644.488	13.783.450.727	45.843.518.345	10.910.126.143	80
<b>SERVICIOS NO PERSONALES</b>									
<b>260 SERVICIOS TÉCNICOS Y PROFESIONALES</b>									
263 Servicios Bancarios		280.800.000	-	243.301.464	7.035.941	729.398	4.035.941	0	100
264 10 1 99 PRIMAS Y GASTOS DE SEGUROS		280.800.000	-	243.301.464	242.572.066	729.398	242.572.066	0	100
264 30 1 1 99 PRIMAS Y GASTOS DE SEGUROS		113.200.000	-	0	242.572.066	0	0	0	100
265 10 1 1 99 PRIMAS Y GASTOS DE SEGUROS		60.000.000	-	20.000.000	0	19.560.000	0	0	2
265 10 1 1 99 PUBLICIDAD Y PROPAGANDA		60.000.000	-	90.000.000	440.000	18.000.000	60.000.000	12.000.000	80
265 10 1 1 99 CONSULTORIAS, ASESORIAS E INVESTIGACIONES		60.000.000	30.000.000	90.000.000	72.000.000	0	60.000.000	0	100
266 10 1 1 99 CONSULTORIAS, ASESORIAS E INVESTIGACIONES		0	17.200.000	17.200.000	17.200.000	0	17.200.000	0	100
266 30 302 1 99 CONSULTORIAS, ASESORIAS E INVESTIGACIONES		0	17.200.000	17.200.000	17.200.000	0	17.200.000	0	100
268 10 1 1 99 SERVICIOS DE COMUNICACIONES		322.266.672	526.000.000	848.266.672	17.200.000	223.751.274	605.990.922	18.524.476	74
268 30 302 1 99 SERVICIOS DE COMUNICACIONES		150.000.000	-	0	624.515.398	0	605.990.922	0	100
269 10 1 1 99 SERVICIOS TÉCNICOS Y PROFESIONALES VARIOS		206.200.000	350.560.000	556.760.000	313.240.250	243.519.750	289.080.500	24.159.650	56
269 10 1 1 99 SERVICIOS TÉCNICOS Y PROFESIONALES - Varios		2.760.000.000	108.000.000	2.652.000.000	2.345.500.000	306.500.000	2.128.500.000	217.000.000	88
270 SERVICIO SOCIAL		2.760.000.000	-	2.652.000.000	2.345.500.000	306.500.000	2.128.500.000	217.000.000	88
271 10 1 1 99 SERVICIOS DE SEGURO MEDICO		2.760.000.000	-	2.652.000.000	2.345.500.000	306.500.000	2.128.500.000	217.000.000	88
271 10 1 1 99 SERVICIOS DE SEGURO MEDICO		11.670.000.000	-	11.141.823.565	10.288.050.969	853.772.596	10.124.961.495	163.069.474	92
280 OTROS SERVICIOS EN GENERAL		9.850.000.000	144.473.840	9.994.473.840	9.503.124.006	491.349.834	9.344.033.082	159.090.924	95
281 10 1 1 99 SERVICIOS DE CEREMONIAL		0	200.000.000	200.000.000	0	200.000.000	0	0	0
281 30 1 1 99 SERVICIOS DE CEREMONIAL		0	200.000.000	200.000.000	0	200.000.000	0	0	0
284 10 1 1 99 SERVICIOS DE CATERING		1.820.000.000	-	923.000.000	761.036.250	161.963.750	757.057.700	3.978.550	82
284 30 1 1 99 SERVICIOS DE CATERING		0	24.349.725	24.349.725	23.890.713	459.012	23.890.713	0	98
284 30 1 1 99 SERVICIOS DE CATERING		0	24.349.725	24.349.725	23.890.713	459.012	23.890.713	0	98
284 30 1 1 99 SERVICIOS DE CATERING		0	24.349.725	24.349.725	23.890.713	459.012	23.890.713	0	98
290 SERVICIOS DE CAPACITACIÓN Y ADIESTRAMIENTO		1.460.000.000	-	1.360.000.000	1.323.252.000	36.748.000	1.323.252.000	0	97
291 10 1 1 99 CAPACITACIÓN DEL PERSONAL DEL ESTADO		80.000.000	0	80.000.000	70.720.000	9.280.000	70.720.000	0	88
291 10 1 1 99 CAPACITACIÓN DEL PERSONAL DEL ESTADO		1.380.000.000	-	1.280.000.000	70.720.000	27.468.000	1.252.532.000	0	98
291 30 302 1 99 CAPACITACIÓN DEL PERSONAL DEL ESTADO		1.380.000.000	-	1.280.000.000	1.252.532.000	27.468.000	1.252.532.000	0	98
291 30 302 1 99 CAPACITACIÓN DEL PERSONAL DEL ESTADO		1.380.000.000	-	1.280.000.000	1.252.532.000	27.468.000	1.252.532.000	0	98
300 BIENES DE CONSUMO E INSUMOS		3.776.295.000	1.753.200.000	5.529.495.000	4.018.357.349	1.511.137.651	3.638.950.829	379.406.520	73
291 Capacitación Del Personal Del Estado		3.776.295.000	1.753.200.000	5.529.495.000	4.018.357.349	1.511.137.651	3.638.950.829	379.406.520	73

SIAF




Nivel de Impresión: 6; OBJETO:

Nivel: 12 hasta: 12 Entidad: 1 hasta: 1 Clase: 1 hasta: 1 Programa: 1 hasta: 1 Proyecto/Actividad: 1 hasta: 1 Objeto: 0 hasta: 999 Fuente: 0 hasta: 99 Org.Financ.: 0 hasta: 999 Dpt.: 0 hasta: 999

Grupo Sub-Grupo Obj. F.F. O.F. Pais Dpt.	DESCRIPCION	PRESUPUESTO INICIAL	MODIFICACIONES	PRESUPUESTO VIGENTE	OBLIGADO	SALDO PRESUPUESTARIO	PAGADO	OBLIGACIONES PEND. DE PAGO	% EJEC
<b>12 PODER EJECUTIVO</b>									
<b>1 PRESIDENCIA DE LA REPUBLICA</b>									
Clase:	1 PROGRAMA CENTRAL	67,048,882.178	3,488,213.037	70,537,095.215	56,753,644.488	13,783,450.727	45,843,518.345	10,910,126.143	80
Programa:	1 PROGRAMA CENTRAL	67,048,882.178	3,488,213.037	70,537,095.215	56,753,644.488	13,783,450.727	45,843,518.345	10,910,126.143	80
Actividad:	1 CONDUCCION SUPERIOR DEL PODER EJECUTIVO S/mjs atec.:	67,048,882.178	3,488,213.037	70,537,095.215	56,753,644.488	13,783,450.727	45,843,518.345	10,910,126.143	80
<b>BIENES DE CONSUMO E INSUMOS</b>									
310	PRODUCTOS ALIMENTICIOS	502,100,000	410,000,000	912,100,000	644,026,641	268,073,359	630,646,741	13,379,900	71
311	Alimentos Para Personas	502,100,000	410,000,000	912,100,000	644,026,641	268,073,359	630,646,741	13,379,900	71
320	TEXTILES Y VESTUARIOS	150,000,000	211,000,000	361,000,000	224,041,950	136,958,050	220,973,950	3,068,000	62
323	1 99 CONFECIONES TEXTILES	150,000,000	211,000,000	361,000,000	224,041,950	136,958,050	220,973,950	3,068,000	62
323	323 Confeciones Textiles	150,000,000	211,000,000	361,000,000	224,041,950	136,958,050	220,973,950	3,068,000	62
330	PRODUCTOS DE PAPEL, CARTÓN E IMPRESOS	111,000,000	190,000,000	301,000,000	137,832,014	163,167,986	68,312,094	69,519,920	46
331	1 99 PAPEL DE ESCRITORIO Y CARTÓN	12,000,000	60,000,000	72,000,000	70,789,420	1,210,580	2,713,000	68,076,420	98
331	Papel De Escritorio Y Carton	12,000,000	60,000,000	72,000,000	70,789,420	1,210,580	2,713,000	68,076,420	98
333	10 1 99 PRODUCTOS DE ARTES GRAFICAS	0	15,000,000	15,000,000	9,544,875	5,455,125	9,544,875	0	64
333	Productos De Artes Graficas	0	15,000,000	15,000,000	9,544,875	5,455,125	9,544,875	0	64
334	10 1 99 PRODUCTOS DE PAPEL Y CARTON	5,000,000	20,000,000	25,000,000	8,864,219	16,135,781	8,806,719	57,500	35
334	Productos De Papel Y Carton	5,000,000	20,000,000	25,000,000	8,864,219	16,135,781	8,806,719	57,500	35
335	10 1 99 LIBROS, REVISTAS Y PERIODICOS	94,000,000	95,000,000	189,000,000	48,633,500	140,366,500	47,247,500	1,386,000	26
335	Libros, Revistas Y Periodicos	94,000,000	95,000,000	189,000,000	48,633,500	140,366,500	47,247,500	1,386,000	26
340	BIENES DE CONSUMO DE OFICINAS E INSUMOS	640,820,000	5,000,000	635,820,000	464,528,655	171,291,345	371,089,955	93,438,700	73
341	10 1 99 ELEMENTOS DE LIMPIEZA	63,020,000	40,000,000	103,020,000	43,069,635	59,950,365	43,069,635	0	42
341	Elementos De Limpieza	63,020,000	40,000,000	103,020,000	43,069,635	59,950,365	43,069,635	0	42
342	10 1 99 UTILES DE ESCRITORIO, OFICINA Y ENSERES	505,400,000	130,000,000	375,400,000	322,990,157	52,409,843	229,551,457	93,438,700	86
342	Utiles De Escritorio, Oficina Y Enseñanzas	505,400,000	130,000,000	375,400,000	322,990,157	52,409,843	229,551,457	93,438,700	86
343	10 1 99 UTILES Y MATERIALES ELECTRICOS	60,200,000	25,000,000	85,200,000	73,696,435	11,503,565	73,696,435	0	86
343	Utiles Y Materiales Electricos	60,200,000	25,000,000	85,200,000	73,696,435	11,503,565	73,696,435	0	86
344	10 1 99 UTENSILIOS DE COCINA Y COMEDOR	10,000,000	20,000,000	30,000,000	15,484,552	14,515,448	15,484,552	0	52
344	Utensilios De Cocina Y Comedor	10,000,000	20,000,000	30,000,000	15,484,552	14,515,448	15,484,552	0	52
345	10 1 99 PRODUCTOS DE VIDRIO, LOZA Y PORCELANA	2,200,000	10,000,000	12,200,000	1,488,876	10,711,124	1,488,876	0	12
345	Productos De Vidrios, Loza Y Porcelana	2,200,000	10,000,000	12,200,000	1,488,876	10,711,124	1,488,876	0	12
346	10 1 99 REPUESTOS Y ACCESORIOS MENORES	0	20,000,000	20,000,000	6,379,000	13,621,000	6,379,000	0	32
346	Repuestos Y Accesorios Menores	0	20,000,000	20,000,000	6,379,000	13,621,000	6,379,000	0	32
347	10 1 99 ELEMENTOS Y UTILES DIVERSOS	0	10,000,000	10,000,000	1,420,000	8,580,000	1,420,000	0	14
347	Elementos Y Utiles Diversos	0	10,000,000	10,000,000	1,420,000	8,580,000	1,420,000	0	14
347	347 Elementos Y Utiles Diversos	0	10,000,000	10,000,000	1,420,000	8,580,000	1,420,000	0	27
350	PRODUCTOS E INSTRUM. QUIMICOS Y MEDICINALES	78,865,000	86,000,000	164,865,000	45,046,271	119,818,729	45,046,271	0	27
351	10 1 99 PRODUCTOS QUIMICOS	18,000,000	55,000,000	73,000,000	6,201,500	66,798,500	6,201,500	0	8
351	Compuestos Quimicos	18,000,000	55,000,000	73,000,000	6,201,500	66,798,500	6,201,500	0	8
352	10 1 99 PRODUCTOS FARMACEUTICOS Y MEDICINALES	14,000,000	0	14,000,000	555,050	13,444,950	555,050	0	4
352	Productos Farmaceuticos Y Medicinales	14,000,000	0	14,000,000	555,050	13,444,950	555,050	0	4
354	10 1 99 INSECTICIDAS, FUMIGANTES Y OTROS	15,865,000	10,000,000	25,865,000	15,015,021	10,849,979	15,015,021	0	58
354	Insecticidas Fumigantes Y Otros	15,865,000	10,000,000	25,865,000	15,015,021	10,849,979	15,015,021	0	58
355	10 1 99 TINTAS, PINTURAS Y COLORANTES	24,000,000	20,000,000	44,000,000	22,719,700	21,280,300	22,719,700	0	52
355	Tintas, Pinturas Y Colorantes	24,000,000	20,000,000	44,000,000	22,719,700	21,280,300	22,719,700	0	52

SIAF






Nivel de Impresión: '6, OBJETO'

Nivel: 12 hasta: 12 Entidad: 1 hasta: 1 Clase: 1 hasta: 1 Programa: 1 hasta: 1 Proyecto/Actividad: 1 hasta: 1 Objeto: 0 hasta: 999 Fuente: 0 hasta: 99 Org.Financ.: 0 hasta: 999 Dpt.: 0 hasta: 999

Grupo Sub-Grupo Obj. F.F. O.F. País Dpt.	DESCRIPCION	PRESUPUESTO INICIAL	MODIFICACIONES	PRESUPUESTO VIGENTE	OBLIGADO	SALDO PRESUPUESTARIO	PAGADO	OBLIGACIONES PEND. DE PAGO	% EJE
<b>12 PODER EJECUTIVO</b>									
<b>1 PRESIDENCIA DE LA REPUBLICA</b>									
Clase:	1 PROGRAMA CENTRAL	67.048.882.178	3.488.213.037	70.537.095.215	56.753.644.488	13.783.450.727	45.843.518.345	10.910.126.143	80
Programa:	1 PROGRAMA CENTRAL	67.048.882.178	3.488.213.037	70.537.095.215	56.753.644.488	13.783.450.727	45.843.518.345	10.910.126.143	80
Actividad:	1 CONDUCCION SUPERIOR DEL PODER EJECUTIVO Strips atec.:	67.048.882.178	3.488.213.037	70.537.095.215	56.753.644.488	13.783.450.727	45.843.518.345	10.910.126.143	80
<b>BIENES DE CONSUMO E INSUMOS</b>									
<b>350 PRODUCTOS E INSTRUM. QUIMICOS Y MEDICINALES</b>									
355	Tintas, Pinturas Y Colorantes				22.719.700		22.719.700		7
357	10 1 99 PRODUCTOS DE MATERIAL PLASTICO	7.000.000	1.000.000	8.000.000	555.000	7.445.000	555.000	0	7
357	357 Productos De Material Plastico	2.077.080.000	751.000.000	2.828.080.000	2.400.000.000	428.080.000	2.200.000.000	200.000.000	85
360	COMBUSTIBLES Y LUBRICANTES	2.049.000.000	751.000.000	2.800.000.000	2.400.000.000	400.000.000	2.200.000.000	200.000.000	86
361	Combustibles				2.400.000.000		2.200.000.000		0
362	10 1 99 LUBRICANTES	28.080.000	0	28.080.000	0	28.080.000	0	0	0
360	LUBRICANTES				0		0		0
390	OTROS BIENES DE CONSUMO	216.430.000	110.200.000	326.630.000	102.881.818	223.748.182	102.881.818	0	31
391	10 1 99 ARTICULOS DE CAUCHO	5.040.000	0	5.040.000	450.000	4.590.000	450.000	0	9
391	391 Articulos De Caucho				450.000		450.000		0
392	10 1 99 CUBIERTAS Y CAMARAS DE AIRE	104.000.000	16.000.000	120.000.000	60.151.000	59.849.000	60.151.000	0	50
392	392 Cubiertas Y Cámaras De Aire				60.151.000		60.151.000		0
392	30 1 99 CUBIERTAS Y CAMARAS DE AIRE	0	83.200.000	83.200.000	0	83.200.000	0	0	0
390	CUBIERTAS Y CAMARAS DE AIRE				0		0		0
393	10 1 99 ESTRUCTURAS METALICAS ACABADAS	0	1.000.000	1.000.000	48.000	952.000	48.000	0	5
393	393 Estructuras Metalicas Acabadas				48.000		48.000		0
394	10 1 99 HERRAMIENTAS MENORES	27.300.000	0	27.300.000	6.544.360	20.755.640	6.544.360	0	24
394	394 Herramientas Menores				6.544.360		6.544.360		0
395	10 1 99 MATERIALES PARA SEGURIDAD Y ADESTRAMIENTO	5.050.000	0	5.050.000	0	5.050.000	0	0	0
390	MATERIALES PARA SEGURIDAD Y ADESTRAMIENTO				0		0		0
396	10 1 99 ARTICULOS DE PLASTICOS	10.000.000	10.000.000	20.000.000	7.647.236	12.352.764	7.647.236	0	38
396	396 Articulos De Plastico				7.647.236		7.647.236		0
397	10 1 99 PRODUCTOS E INSUMOS METALICOS	10.500.000	0	10.500.000	5.342.900	5.157.100	5.342.900	0	51
397	397 Productos E Insumos Metalicos				5.342.900		5.342.900		0
398	10 1 99 PRODUCTOS E INSUMOS NO METALICOS	5.040.000	0	5.040.000	1.288.000	3.752.000	1.288.000	0	26
398	398 Productos E Insumos No Metalicos				1.288.000		1.288.000		0
399	10 1 99 BIENES DE CONSUMO VARIOS	49.500.000	0	49.500.000	21.410.322	28.089.678	21.410.322	0	43
399	399 Bienes De Consumo Varios				21.410.322		21.410.322		0
500	INVERSION FISICA	1.190.880.000	0	1.190.880.000	606.711.560	584.168.440	528.198.760	78.512.800	51
530	ADQUISICIONES DE MAQUINARIAS, EQUIPOS Y HERRAMIENTAS EN GENERAL	8.000.000	120.600.000	128.600.000	93.189.800	35.410.200	93.189.800	0	72
532	30 302 1 99 MAQUINARIAS Y EQUIPOS AGROPECUARIOS E INDUSTRIALES	0	80.000.000	80.000.000	59.589.800	20.410.200	59.589.800	0	74
532	532 Maquinarias Y Equipos Agropecuarios E Industriales				59.589.800		59.589.800		0
536	30 302 1 99 EQUIPOS DE COMUNICACIONES Y SEÑALAMIENTOS	8.000.000	7.000.000	15.000.000	0	15.000.000	0	0	0

SIAF





LISTADO DE EJECUCION PRESUPUESTARIA POR EL OBJETO DEL GASTO  
SOBRE MOVIMIENTOS DESDE EL 01/01/2023 AL 30/11/2023

Nivel de Impresión: '6: OBJETO'

Nivel: 12 hasta: 12 Entidad: 1 hasta: 1 Clase: 1 hasta: 1 Programa: 1 hasta: 1 Proyecto/Actividad: 1 hasta: 1 Objeto: 0 hasta: 999 Fuente: 0 hasta: 99 Org.Financ.: 0 hasta: 999 Dpt.: 0 hasta: 999

Grupo Sub-Grupo Obj. F.F. O.F. País Dpt.	DESCRIPCION	PRESUPUESTO INICIAL	MODIFICACIONES	PRESUPUESTO VIGENTE	OBLIGADO	SALDO PRESUPUESTARIO	PAGADO	OBLIGACIONES PEND. DE PAGO	% EJEC
<b>12 PODER EJECUTIVO</b>									
<b>1 PRESIDENCIA DE LA REPUBLICA</b>									
Clase:	1 PROGRAMA CENTRAL	67.048.882.178	3.488.213.037	70.537.095.215	56.753.644.488	13.783.450.727	45.843.518.345	10.910.126.143	80
Programa:	1 PROGRAMA CENTRAL	67.048.882.178	3.488.213.037	70.537.095.215	56.753.644.488	13.783.450.727	45.843.518.345	10.910.126.143	80
Actividad:	1 CONDUCCION SUPERIOR DEL PODER EJECUTIVO Ships atec:	67.048.882.178	3.488.213.037	70.537.095.215	56.753.644.488	13.783.450.727	45.843.518.345	10.910.126.143	80
<b>INVERSION FISICA</b>									
<b>530 ADQUISICIONES DE MAQUINARIAS, EQUIPOS Y HERRAMIENTAS EN GENERAL</b>									
530	EQUIPOS DE COMUNICACIONES Y SENALAMIENTOS	0	33.600.000	33.600.000	33.600.000	0	33.600.000	0	100
538	30 302 1 99 HERRAMIENTAS, APARATOS E INSTRUMENTOS EN GENERAL	0	33.600.000	33.600.000	33.600.000	0	33.600.000	0	100
538	Herramientas, Aparatos E Instrumentos En General	0	33.600.000	33.600.000	33.600.000	0	33.600.000	0	100
<b>540 ADQUISICIONES DE EQUIPOS DE OFICINA Y COMPUTACION</b>									
541	30 302 1 99 ADQUISICIONES DE MUEBLES Y ENSERES	610.000.000	20.098.880	630.098.880	331.213.000	298.885.880	295.413.000	35.800.000	53
541	Adquisición De Muebles Y Enseres	610.000.000	20.098.880	630.098.880	331.213.000	298.885.880	295.413.000	35.800.000	53
542	30 302 1 99 ADQUISICIONES DE EQUIPOS DE OFICINA	0	108.000.000	108.000.000	331.213.000	10.061.000	295.413.000	0	91
542	Adquisición De Equipos De Oficina	0	108.000.000	108.000.000	331.213.000	10.061.000	295.413.000	0	91
543	30 302 1 99 ADQUISICIONES DE EQUIPOS DE COMPUTACION	450.000.000	202.818.880	247.181.120	97.939.000	205.524.160	41.656.960	0	17
543	Adquisición De Equipos De Computación	450.000.000	202.818.880	247.181.120	97.939.000	205.524.160	41.656.960	0	17
579	30 302 1 99 ACTIVOS INTANGIBLES	122.880.000	45.880.000	77.000.000	42.712.800	34.287.200	0	42.712.800	55
579	Activos Intangibles	122.880.000	45.880.000	77.000.000	42.712.800	34.287.200	0	42.712.800	55
<b>800 TRANSFERENCIAS CORRIENTES AL SECTOR PRIVADO</b>									
840	10 1 1 99 BECAS	0	3.000.000	3.000.000	1.000.000	2.000.000	0	1.000.000	33
840	BECAS	0	3.000.000	3.000.000	1.000.000	2.000.000	0	1.000.000	33
845	10 1 1 99 INDEMNIZACIONES	0	1.089.701.944	1.089.701.944	0	1.089.701.944	0	0	0
845	INDEMNIZACIONES	0	1.089.701.944	1.089.701.944	0	1.089.701.944	0	0	0
849	10 1 1 99 OTRAS TRANSFERENCIAS CORRIENTES	128.880.000	41.298.650	169.298.650	169.298.650	0	169.298.650	0	100
849	Otras Transferencias Corrientes	128.880.000	41.298.650	169.298.650	169.298.650	0	169.298.650	0	100
<b>900 OTROS GASTOS</b>									
910	10 1 1 99 PAGO DE IMPUESTOS, TASAS, GASTOS JUDICIALES Y OTROS	3.142.150.515	472.858.650	2.669.291.865	130.891.882	138.399.983	2.530.891.882	0	95
910	PAGO DE IMPUESTOS, TASAS, GASTOS JUDICIALES Y OTROS	3.142.150.515	472.858.650	2.669.291.865	130.891.882	138.399.983	2.530.891.882	0	95
911	Impuestos Directos	642.150.515	507.858.650	134.291.865	130.891.882	3.399.983	130.891.882	0	97
912	Impuestos Indirectos	0	0	0	0	0	0	0	0
913	Tasas Y Contribuciones	0	0	0	0	0	0	0	0
915	Gastos Judiciales	0	0	0	0	0	0	0	0
<b>920 DEVOLUCION DE IMPUESTOS Y OTROS INGRESOS NO TRIBUTARIOS</b>									
920	10 1 1 99 DEVOLUCION DE IMPUESTOS Y OTROS INGRESOS NO TRIBUTARIOS	0	20.000.000	20.000.000	0	20.000.000	0	0	0
920	DEVOLUCION DE IMPUESTOS Y OTROS INGRESOS NO TRIBUTARIOS	0	20.000.000	20.000.000	0	20.000.000	0	0	0

SIAF



Nivel de Impresión: 6. OBJETO'

Nivel: 12 hasta: 12 Entidad: 1 hasta: 1 Clase: 1 hasta: 1 Programa: 1 hasta: 1 Proyecto/Actividad: 1 hasta: 1 Objeto: 0 hasta: 999 Fuente: 0 hasta: 99 Org.Financ.: 0 hasta: 999 Dpt.: 0 hasta: 999

Grupo Sub-Grupo Obj. F.F. O.F. País Dpt.	DESCRIPCION	PRESUPUESTO INICIAL	MODIFICACIONES	PRESUPUESTO VIGENTE	OBLIGADO	SALDO PRESUPUESTARIO	PAGADO	OBLIGACIONES PEND DE PAGO	% EJEC
<b>12 PODER EJECUTIVO</b>									
<b>1 PRESIDENCIA DE LA REPUBLICA</b>									
Clase:	1 PROGRAMA CENTRAL	67.048.882.178	3.488.213.037	70.537.095.215	56.753.644.488	13.783.450.727	45.843.518.345	10.910.126.143	80
Programa:	1 PROGRAMA CENTRAL	67.048.882.178	3.488.213.037	70.537.095.215	56.753.644.488	13.783.450.727	45.843.518.345	10.910.126.143	80
Actividad:	1 CONDUCCION SUPERIOR DEL PODER EJECUTIVO Snips afec.:	67.048.882.178	3.488.213.037	70.537.095.215	56.753.644.488	13.783.450.727	45.843.518.345	10.910.126.143	80
<b>OTROS GASTOS</b>									
<b>920 DEVOLUCION DE IMPUESTOS Y OTROS INGRESOS NO TRIBUTARIOS</b>									
920	DEVOLUCION DE IMPUESTOS Y OTROS INGRESOS NO TRIBUTARIOS	0	15.000.000	15.000.000	0	15.000.000	0	0	0
920	DEVOLUCION DE IMPUESTOS Y OTROS INGRESOS NO TRIBUTARIOS	0	15.000.000	15.000.000	0	15.000.000	0	0	0
<b>970 GASTOS RESERVADOS</b>									
970	Gastos Reservados	2.500.000.000	0	2.500.000.000	2.400.000.000	100.000.000	2.400.000.000	0	96
979	Gastos Reservados	2.500.000.000	0	2.500.000.000	2.400.000.000	100.000.000	2.400.000.000	0	96
<b>Total General:</b>		<b>67.048.882.178</b>	<b>3.488.213.037</b>	<b>70.537.095.215</b>	<b>56.753.644.488</b>	<b>13.783.450.727</b>	<b>45.843.518.345</b>	<b>10.910.126.143</b>	

  
**Lic. Miguel Lucena, Jefe**  
Departamento de Presupuesto  
Presidencia de la República



LISTADO DE EJECUCION PRESUPUESTARIA POR EL OBJETO DEL GASTO  
SOBRE MOVIMIENTOS DESDE EL 01/01/2023 AL 30/11/2023

Nivel de Impresión: '5. SUB GRUPO'

Nivel: 12 hasta: 12 Entidad: 1 hasta: 1 Clase: 1 hasta: 1 Programa: 1 hasta: 1 Proyecto/Actividad: 1 hasta: 1 Objeto: 0 hasta: 999 Fuente: 0 hasta: 99 Org.Financ.: 0 hasta: 999 Dpt.: 0 hasta: 999

Grupo	DESCRIPCION	PRESUPUESTO INICIAL	MODIFICACIONES	PRESUPUESTO VIGENTE	OBLIGADO	SALDO PRESUPUESTARIO	PAGADO	OBLIGACIONES PENDIENTE PAGO	% EJE
12	PODER EJECUTIVO	67.048.882.178	3.488.213.037	70.537.095.215	56.753.644.488	13.783.450.727	45.843.518.345	10.910.126.143	80
1	PRESIDENCIA DE LA REPUBLICA	67.048.882.178	3.488.213.037	70.537.095.215	56.753.644.488	13.783.450.727	45.843.518.345	10.910.126.143	80
Clase:	1 PROGRAMA CENTRAL	67.048.882.178	3.488.213.037	70.537.095.215	56.753.644.488	13.783.450.727	45.843.518.345	10.910.126.143	80
Programa:	1 PROGRAMA CENTRAL	67.048.882.178	3.488.213.037	70.537.095.215	56.753.644.488	13.783.450.727	45.843.518.345	10.910.126.143	80
Actividad:	1 CONDUCCION SUPERIOR DEL PODER EJECUTIVO Snips atec.:	67.048.882.178	3.488.213.037	70.537.095.215	56.753.644.488	13.783.450.727	45.843.518.345	10.910.126.143	80
	100 SERVICIOS PERSONALES	30.067.889.107	1.056.667.472	29.011.221.635	23.220.461.814	5.790.759.821	14.295.255.866	8.925.205.948	80
	200 SERVICIOS NO PERSONALES	28.743.667.556	2.130.538.565	30.874.206.121	26.206.923.233	4.667.282.888	24.680.922.358	1.526.000.875	85
	300 BIENES DE CONSUMO E INSUMOS	3.776.295.000	1.753.200.000	5.529.495.000	4.018.357.349	1.511.137.651	3.638.950.829	379.406.520	73
	500 INVERSION FISICA	1.190.880.000	0	1.190.880.000	606.711.560	584.168.440	528.198.760	78.512.800	51
	800 TRANSFERENCIAS	128.000.000	1.134.000.594	1.262.000.594	170.298.650	1.091.701.944	169.298.650	1.000.000	13
	900 OTROS GASTOS	3.142.150.515	472.858.650	2.669.291.865	2.530.891.882	138.399.983	2.530.891.882	0	95
	<b>Total General:</b>	<b>67.048.882.178</b>	<b>3.488.213.037</b>	<b>70.537.095.215</b>	<b>56.753.644.488</b>	<b>13.783.450.727</b>	<b>45.843.518.345</b>	<b>10.910.126.143</b>	

  
 Lic. Miguel Lucena, Jefe  
 Departamento de Presupuesto  
 Presidencia de la Republica