

**EJECUCION DE INGRESOS POR ENTIDAD Y FUENTE
DEL MES DE ENERO AL MES DE OCTUBRE**

ENTIDAD : 12 1 PRESIDENCIA DE LA REPUBLICA

ORIGEN DE RECURSO	DETALLE DEL ORIGEN	DESCRIPCION	PRESUPUESTO INICIAL	MODIFICACIONES	PRESUPUESTO VIGENTE	INGRESOS DEVENGADOS	INGRESOS RECAUDADOS	POR RECIBIR
-------------------	--------------------	-------------	---------------------	----------------	---------------------	---------------------	---------------------	-------------

Fuente de Financiamiento : 10 RECURSOS DEL TESORO

151	10 RECURSOS DEL TESORO		479.274.842.052	89.357.886.909	568.632.728.961	0	0	0
221	10 RECURSOS DEL TESORO		68.158.493.475	6.520.380.222	74.678.873.697	0	0	0
TOTALES :			547.433.335.527	95.878.267.131	643.311.602.658	0	0	0

ORIGEN DE RECURSO	DETALLE DEL ORIGEN	DESCRIPCION	PRESUPUESTO INICIAL	MODIFICACIONES	PRESUPUESTO VIGENTE	INGRESOS DEVENGADOS	INGRESOS RECAUDADOS	POR RECIBIR
-------------------	--------------------	-------------	---------------------	----------------	---------------------	---------------------	---------------------	-------------

Fuente de Financiamiento : 20 RECURSOS DEL CREDITO PUBLICO

221	20 RECURSOS DEL CREDITO INTERNO		0	628.115.775	628.115.775	0	0	0
221	30 RECURSOS DEL CREDITO EXTERNO		49.050.773.318	248.111.883.651	297.162.656.969	0	0	0
TOTALES :			49.050.773.318	248.737.999.426	297.788.772.744	0	0	0



Fuente de Financiamiento : 30 RECURSOS INSTITUCIONALES

132	14 REGISTROS VARIOS		1.207.203.335	0	1.207.203.335	1.276.937.257	1.276.937.257	69.733.922
132	19 TASAS VARIAS		56.598.444.776	3.100.000.000	53.498.444.776	42.100.451.677	42.100.451.677	11.397.993.099
132	99 CANON Y OTROS DERECHOS DE EXPLOTACION		17.680.939.020	0	17.680.939.020	21.766.692.054	21.766.692.054	4.085.753.034
133	1 MULTAS		1.236.678.736	200.000.000	1.036.678.736	21.167.588.075	21.167.588.075	20.130.909.339
133	2 PUBLICACION DE LA GACETA OFICIAL		490.000.000	0	490.000.000	166.680.000	166.680.000	323.320.000
134	1 REC. PROV. REMATE DE BIENES INCAUT. O COMISADOS O REMD.FINAN		0	0	0	0	0	0
141	1 VENTA DE LIBROS, FORMULARIOS Y DOCUMENTOS		10.000.000	0	10.000.000	0	0	0
142	12 SERVICIOS VARIOS		2.628.171.800	0	2.628.171.800	1.550.817.321	1.550.817.321	1.077.354.479
142	16 SERV. TECNICOS Y ADM. EN GRAL		0	0	0	0	0	0
151	20 RECURSOS INSTITUCIONALES		126.998.118.600	57.192.692.402	184.190.811.002	0	0	0
151	50 DONACIONES		14.521.004.136	14.521.004.136	0	0	0	0
152	60 APORTES DEL GOBIERNO CENTRAL CON RECURSOS INSTITUCIONALES		0	0	0	0	0	0
152	70 APORTES DEL GOBIERNO CENTRAL CON DONACIONES		0	0	0	0	0	0
152	99 OTROS APORTES		0	352.000.000	352.000.000	0	0	0
156	20 RECURSOS INSTITUCIONALES		0	0	0	0	0	0
163	1 ALOJILIER DE EDIFICIOS DE LA ADMINISTRACION CENTRAL		1.716.269.320	0	1.716.269.320	1.444.428.971	1.444.428.971	271.840.349

**EJECUCION DE INGRESOS POR ENTIDAD Y FUENTE
DEL MES DE ENERO AL MES DE OCTUBRE**

ENTIDAD : 12 1 PRESIDENCIA DE LA REPUBLICA

ORIGEN DE RECURSO	DETALLE DEL ORIGEN	DESCRIPCION	PRESUPUESTO INICIAL	MODIFICACIONES	PRESUPUESTO VIGENTE	INGRESOS DEVENGADOS	INGRESOS RECAUDADOS	POR RECIBIR
Fuente de Financiamiento : 30								
163	30 EXPLOTACION DE CANTINA		100.000.000	0	100.000.000	0	0	0
163	99 ALQUILERES VARIOS		500.000.000	0	500.000.000	0	0	0
181	7 YACYRETA		0	0	0	0	0	0
181	8 ITAIPU		0	0	0	0	0	0
191	9 VARIOS		5.400.000.000	3.347.617.239	8.747.617.239	1.719.791.158	1.719.791.158	7.027.826.081
211	20 VENTA DE OTROS ACTIVOS		120.000.000	0	120.000.000	0	0	0
221	20 RECURSOS DEL CREDITO INTERNO		0	0	0	0	0	0
221	40 RECURSOS INSTITUCIONALES		27.092.138.902	6.190.506.352	33.282.645.254	0	0	0
221	50 DONACIONES		1.251.753.102	1.126.269.220	125.483.882	0	0	0
292	9 VARIOS		142.091.585.000	0	142.091.585.000	110.133.884.237	107.715.237.986	34.376.347.014
343	10 DE RECURSOS PROPIOS		0	6.850.578.409	6.850.578.409	11.684.729.048	11.684.729.048	4.834.150.639
TOTALES :			399.642.306.727	54.986.121.046	454.628.427.773	213.011.999.798	210.593.353.547	25.354.134.088




Lic. Miguel Lucena, Jefe
Departamento de Planificación y Presupuesto
Presidencia de la República

Nivel de Impresión: '6. OBJETO'

Nivel: 12 hasta: 12 Entidad: 1 hasta: 1 Clase: 1 hasta: 1 Programa: 1 hasta: 1 Proyecto/Actividad: 1 hasta: 1 Objeto: 0 hasta: 999 Fuente: 0 hasta: 99 Org.Financ.: 0 hasta: 999 Dpt.: 0 hasta: 999

Grupo Sub-Grupo Obj. F.F. O.F. País Dpt.	DESCRIPCION	PRESUPUESTO INICIAL	MODIFICACIONES	PRESUPUESTO VIGENTE	OBLIGADO	SALDO PRESUPUESTARIO	PAGADO	OBLIGACIONES PEND. DE PAGO	% EJEC
12	PODER EJECUTIVO	58.335.327.358	21.648.031.131	79.983.358.489	54.342.556.500	25.640.801.989	39.637.417.785	14.705.138.715	68
1	PRESIDENCIA DE LA REPUBLICA	58.335.327.358	21.648.031.131	79.983.358.489	54.342.556.500	25.640.801.989	39.637.417.785	14.705.138.715	68
	Clase: 1 PROGRAMA CENTRAL	58.335.327.358	21.648.031.131	79.983.358.489	54.342.556.500	25.640.801.989	39.637.417.785	14.705.138.715	68
	Programa: 1 PROGRAMA CENTRAL	58.335.327.358	21.648.031.131	79.983.358.489	54.342.556.500	25.640.801.989	39.637.417.785	14.705.138.715	68
	Actividad: 1 CONDUCCION SUPERIOR DEL PODER EJECUTIVO Snips atec.:	58.335.327.358	21.648.031.131	79.983.358.489	54.342.556.500	25.640.801.989	39.637.417.785	14.705.138.715	68
100	SERVICIOS PERSONALES	32.020.707.708	752.341.694	32.773.049.402	20.439.206.140	12.333.843.262	8.959.574.863	11.479.631.277	62
110	REMUNERACIONES BASICAS	22.164.065.768	62.380.758	22.101.685.010	13.492.893.187	8.608.791.823	5.216.494.596	8.276.398.591	61
111	SUELDOS	19.266.907.992	57.582.238	19.209.325.754	12.711.738.987	6.497.586.767	4.799.753.934	7.911.985.053	66
113	GASTOS DE REPRESENTACION	1.192.229.640	0	1.192.229.640	12.711.738.987	411.075.440	4.799.753.934	364.413.538	66
114	AGUINALDO	1.704.928.136	4.798.520	1.700.129.616	781.154.200	1.700.129.616	416.740.662	0	0
120	REMUNERACIONES TEMPORALES	441.150.000	539.777.380	980.927.380	489.448.295	491.479.085	142.166.460	347.281.835	50
123	REMUNERACION EXTRAORDINARIA	423.150.000	252.079.031	675.229.031	460.263.420	214.965.611	112.981.585	347.281.835	68
123	Remuneración Extraordinaria	10.000.000	0	10.000.000	0	10.000.000	112.981.585	0	0
120	REMUNERACION EXTRAORDINARIA	0	287.698.349	287.698.349	29.184.875	258.513.474	29.184.875	0	10
125	REMUNERACION ADICIONAL	0	0	0	29.184.875	29.184.875	29.184.875	0	0
125	Remuneración Adicional	8.000.000	0	8.000.000	0	8.000.000	0	0	0
130	REMUNERACION ADICIONAL	4.659.398.516	275.230.745	4.934.629.261	2.946.629.394	1.437.538.377	1.267.110.798	1.679.518.596	67
130	ASIGNACIONES COMPLEMENTARIAS	630.934.674	0	630.934.674	242.540.278	388.394.396	239.859.905	2.680.373	38
131	Subsidio Familiar	3.591.072.682	230.363.196	3.860.709.486	2.471.843.875	888.865.611	824.767.560	1.647.076.315	74
133	Bonificaciones	154.000.000	100.000.000	54.000.000	0	54.000.000	0	0	0
133	Bonificaciones	283.391.160	55.132.451	338.523.611	232.245.241	106.278.370	202.483.333	29.761.908	69
130	BONIFICACIONES	0	0	0	0	0	0	0	0
137	GRATIFICACIONES POR SERVICIOS ESPECIALES	0	0	0	0	0	0	0	0
137	Gratificaciones Por Servicios Especiales	4.246.193.435	168.984.165	4.415.177.600	3.074.772.828	1.340.404.772	2.210.255.005	864.517.823	70
140	CONTRATACION DE PERSONAL TECNICO	294.000.000	268.579.031	25.420.969	0	25.420.969	0	0	0
140	CONTRATACION DE PERSONAL TECNICO	2.441.225.984	987.563.196	3.428.789.180	2.424.546.316	1.004.242.864	1.571.788.493	852.757.823	71
144	Jornales	29.000.000	0	29.000.000	0	29.000.000	0	0	0
144	Jornales	1.481.967.451	550.000.000	931.967.451	650.226.512	281.740.939	638.466.512	11.760.000	70
145	HONORARIOS PROFESIONALES	509.899.989	381.191.652	891.091.641	435.462.436	455.629.205	123.548.004	311.914.432	49
145	Honorarios Profesionales	509.899.989	381.191.652	891.091.641	435.462.436	455.629.205	123.548.004	311.914.432	49
199	OTROS GASTOS DEL PERSONAL	509.899.989	381.191.652	891.091.641	435.462.436	455.629.205	123.548.004	311.914.432	49
199	Otros Gastos Del Personal	509.899.989	381.191.652	891.091.641	435.462.436	455.629.205	123.548.004	311.914.432	49

SIASF




Nivel de Impresión: 6. OBJETO'

Nivel: 12 hasta: 12 Entidad: 1 hasta: 1 Clase: 1 hasta: 1 Programa: 1 hasta: 1 Proyecto/Actividad: 1 hasta: 1 Objeto: 0 hasta: 999 Fuente: 0 hasta: 99 Org.Financ.: 0 hasta: 999 Dpt.: 0 hasta: 999

Grupo Sub-Grupo Obj. F. O. F. País Dpt.	DESCRIPCION	PRESUPUESTO INICIAL	MODIFICACIONES	PRESUPUESTO VIGENTE	OBLIGADO	SALDO PRESUPUESTARIO	PAGADO	OBLIGACIONES PEND. DE PAGO	% EJE
12 PODER EJECUTIVO									
1 PRESIDENCIA DE LA REPUBLICA									
Clase:	1 PROGRAMA CENTRAL	58.335.327.358	21.648.031.131	79.983.358.489	54.342.556.500	25.640.801.989	39.637.417.785	14.705.138.715	68
Programa:	1 PROGRAMA CENTRAL	58.335.327.358	21.648.031.131	79.983.358.489	54.342.556.500	25.640.801.989	39.637.417.785	14.705.138.715	68
Actividad:	1 CONDUCCION SUPERIOR DEL PODER EJECUTIVO Snips atéc.:	58.335.327.358	21.648.031.131	79.983.358.489	54.342.556.500	25.640.801.989	39.637.417.785	14.705.138.715	68
200 SERVICIOS NO PERSONALES									
210 SERVICIOS BASICOS									
211	99 ENERGIA ELECTRICA	1.713.954.671	275.000.000	1.988.954.671	1.752.351.406	236.603.265	1.348.857.823	403.493.583	88
212	99 AGUA	720.720.000	275.000.000	995.720.000	840.715.519	155.004.481	755.542.519	85.173.000	84
214	99 TELEFONOS, TELEFAX Y OTROS SERVICIOS DE TELECOMUNICACIONES	154.214.671	0	154.214.671	93.665.851	60.548.820	83.888.003	9.777.848	61
214	99 TELEFONOS, TELEFAX Y OTROS SERVICIOS DE TELECOMUNICACIONES	839.020.000	0	839.020.000	817.970.036	21.049.964	509.427.301	308.542.735	97
220 TRANSPORTE Y ALMACENAJE									
221	99 TRANSPORTE	210.000.000	550.000.000	760.000.000	581.115.000	178.885.000	581.115.000	0	76
221	99 TRANSPORTE	10.000.000	0	10.000.000	4.250.000	5.750.000	4.250.000	0	43
223	99 TRANSPORTE DE PERSONAS	200.000.000	550.000.000	750.000.000	4.250.000	173.135.000	576.865.000	0	77
223	99 PASAJES Y VIATICOS	2.078.049.726	1.595.314.560	3.673.364.286	2.624.862.369	1.048.501.917	2.537.911.350	86.951.019	71
231	99 PASAJES	746.200.000	1.316.000.000	2.062.200.000	1.414.987.099	647.202.901	1.349.360.799	65.636.300	69
231	99 PASAJES	1.331.849.726	279.314.560	1.611.164.286	1.209.865.270	401.299.016	1.188.550.551	21.314.719	75
232	99 VIATICOS Y MOVILIDAD	4.035.405.120	2.501.531.103	6.536.936.223	3.681.149.275	2.855.786.948	3.428.182.713	252.966.562	56
242	99 MANTENIMIENTO Y REPARACIONES MENORES DE EDIFICIOS Y LOCALES	711.101.120	418.690.000	1.129.791.120	493.015.500	636.775.620	493.015.500	0	44
242	99 MANTENIMIENTO Y REPARACIONES MENORES DE MAQUINARIAS, EQUIPOS Y MUEBLES DE OFIC.	473.064.000	355.289.103	828.353.103	365.585.363	462.767.740	356.615.913	8.969.450	44
243	99 MANTENIMIENTO Y REPARACIONES MENORES DE EQUIPOS DE TRANSPORTE	1.331.240.000	550.000.000	1.881.240.000	1.059.699.378	821.540.622	940.629.632	119.069.746	56
244	99 MANTENIMIENTO Y REPARACIONES MENORES DE EQUIPOS DE TRANSPORTE	1.174.400.000	1.060.000.000	2.234.400.000	1.576.212.923	658.187.077	1.471.107.923	105.105.000	71
245	99 SERVICIOS DE LIMPIEZA, ASEO Y FUMIGACION	180.000.000	150.000.000	30.000.000	0	30.000.000	0	0	0
245	99 SERVICIOS DE LIMPIEZA, ASEO Y FUMIGACION	180.000.000	150.000.000	30.000.000	0	30.000.000	0	0	0
246	99 MANTENIMIENTO Y REPARACIONES MENORES DE INSTALACIONES	165.600.000	267.552.000	433.152.000	186.636.111	246.515.889	166.813.745	19.822.366	43
246	99 MANTENIMIENTO Y REPARACIONES MENORES DE	165.600.000	267.552.000	433.152.000	186.636.111	246.515.889	166.813.745	19.822.366	43

SIAF



Nivel de Impresión: '6, OBJETO'

Nivel: 12 hasta: 12 Entidad: 1 hasta: 1 Clase: 1 hasta: 1 Programa: 1 hasta: 1 Proyecto/Actividad: 1 hasta: 1 Objeto: 0 hasta: 999 Fuente: 0 hasta: 99 Org.Financ.: 0 hasta: 999 Dpt.: 0 hasta: 999

Grupo Sub-Grupo Obj: F.O.F. País Dpt.	DESCRIPCION	PRESUPUESTO INICIAL	MODIFICACIONES	PRESUPUESTO VIGENTE	OBLIGADO	SALDO PRESUPUESTARIO	PAGADO	OBLIGACIONES PENDI DE PAGO	% EJEC
12 PODER EJECUTIVO									
1 PRESIDENCIA DE LA REPUBLICA									
Clase:	1 PROGRAMA CENTRAL	58.335.327.358		79.983.358.489	54.342.556.500	25.640.801.989	39.637.417.785	14.705.138.715	68
Programa:	1 PROGRAMA CENTRAL	58.335.327.358		79.983.358.489	54.342.556.500	25.640.801.989	39.637.417.785	14.705.138.715	68
Actividad:	1 CONDUCCION SUPERIOR DEL PODER EJECUTIVO Snmps atec.:	58.335.327.358		79.983.358.489	54.342.556.500	25.640.801.989	39.637.417.785	14.705.138.715	68
SERVICIOS NO PERSONALES									
240 GASTOS POR SERVICIOS DE ASEO, MANTENIMIENTO Y REPARACIONES									
Instalaciones									
250	ALQUILERES Y DERECHOS	1.331.716.008	-	459.596.000	634.195.000	237.925.008	590.445.000	43.750.000	73
251	10 1 1 99 ALQUILER DE EDIFICIOS Y LOCALES	1.281.716.008	-	451.646.000	624.350.000	205.720.008	580.600.000	43.750.000	75
251	10 1 1 99 ALQUILER DE Edificios Y Locales				624.350.000		580.600.000		
259	10 1 1 99 ALQUILERES Y DERECHOS VARIOS	50.000.000	-	7.950.000	9.845.000	32.205.000	9.845.000	0	23
259	10 1 1 99 ALQUILERES Y DERECHOS Varios				9.845.000		9.845.000		
259	10 1 1 99 ALQUILERES Y DERECHOS Varios				9.845.000		9.845.000		
260	SERVICIOS TECNICOS Y PROFESIONALES	1.293.055.857	-	107.810.897	686.480.288	714.386.466	644.995.417	41.484.871	49
261	10 1 1 99 DE INFORMATICA Y SISTEMAS COMPUTARIZADOS	185.500.000	-	100.000.000	0	85.500.000	0	0	0
261	10 1 1 99 DE INFORMATICA Y SISTEMAS COMPUTARIZADOS				0		0		
261	10 1 1 99 DE INFORMATICA Y SISTEMAS COMPUTARIZADOS				0		0		
262	10 1 1 99 IMPRENTA, PUBLICACIONES Y REPRODUCCIONES	30.000.000	0	30.000.000	5.016.300	24.983.700	5.016.300	0	17
262	10 1 1 99 IMPRENTA, PUBLICACIONES Y REPRODUCCIONES				5.016.300		5.016.300		
262	10 1 1 99 IMPRENTA, PUBLICACIONES Y REPRODUCCIONES				5.016.300		5.016.300		
263	10 1 1 99 SERVICIOS BANCARIOS	13.000.000	0	13.000.000	10.907.776	2.092.224	7.907.776	3.000.000	84
263	10 1 1 99 SERVICIOS BANCARIOS				10.907.776		7.907.776		
263	10 1 1 99 SERVICIOS BANCARIOS				10.907.776		7.907.776		
264	10 1 1 99 PRIMAS Y GASTOS DE SEGUROS	300.000.000	-	120.189.103	179.810.897	0	170.800.000	9.010.897	100
264	10 1 1 99 PRIMAS Y GASTOS DE SEGUROS				179.810.897		170.800.000		
264	10 1 1 99 PRIMAS Y GASTOS DE SEGUROS				179.810.897		170.800.000		
264	30 1 1 99 PRIMAS Y GASTOS DE SEGUROS	119.000.000	0	119.000.000	0	119.000.000	0	0	0
264	30 1 1 99 PRIMAS Y GASTOS DE SEGUROS				0		0		
264	30 1 1 99 PRIMAS Y GASTOS DE SEGUROS				0		0		
266	10 1 1 99 CONSULTORIAS, ASESORIAS E INVESTIGACIONES	0	22.000.000	22.000.000	12.000.000	10.000.000	12.000.000	0	55
266	10 1 1 99 CONSULTORIAS, ASESORIAS E INVESTIGACIONES				12.000.000		12.000.000		
266	10 1 1 99 CONSULTORIAS, ASESORIAS E INVESTIGACIONES				12.000.000		12.000.000		
268	10 1 1 99 SERVICIOS DE COMUNICACIONES	445.555.857	10.000.000	455.555.857	165.745.315	289.810.542	136.271.341	29.473.974	36
268	10 1 1 99 SERVICIOS DE COMUNICACIONES				165.745.315		136.271.341		
268	10 1 1 99 SERVICIOS DE COMUNICACIONES				165.745.315		136.271.341		
269	10 1 1 99 SERVICIOS TECNICOS Y PROFESIONALES VARIOS	200.000.000	296.000.000	496.000.000	313.000.000	183.000.000	313.000.000	0	63
269	10 1 1 99 SERVICIOS TECNICOS Y PROFESIONALES VARIOS				313.000.000		313.000.000		
269	10 1 1 99 SERVICIOS TECNICOS Y PROFESIONALES VARIOS				313.000.000		313.000.000		
270	SERVICIO SOCIAL	3.036.000.000	604.000.000	3.640.000.000	2.771.175.269	888.824.731	2.513.175.269	258.000.000	76
271	10 1 1 99 SERVICIOS DE SEGURO MEDICO	3.036.000.000	604.000.000	3.640.000.000	2.771.175.269	888.824.731	2.513.175.269	258.000.000	76
271	10 1 1 99 SERVICIOS DE SEGURO MEDICO				2.771.175.269		2.513.175.269		
271	10 1 1 99 SERVICIOS DE SEGURO MEDICO				2.771.175.269		2.513.175.269		
271	10 1 1 99 SERVICIOS DE SEGURO MEDICO				2.771.175.269		2.513.175.269		
280	OTROS SERVICIOS EN GENERAL	2.266.673.769	10.274.034.344	12.540.708.113	10.346.461.797	2.194.246.316	2.513.175.269	512.675.274	83
281	10 1 1 99 SERVICIOS DE CEREMONIAL	1.230.673.769	9.345.285.570	10.575.959.339	8.851.169.147	1.724.790.192	8.343.646.673	507.622.474	84
281	10 1 1 99 SERVICIOS DE CEREMONIAL				8.851.169.147		8.343.646.673		
281	10 1 1 99 SERVICIOS DE CEREMONIAL				8.851.169.147		8.343.646.673		
284	10 1 1 99 SERVICIOS DE CATERING	1.036.000.000	626.388.774	1.664.388.774	1.245.642.650	418.746.124	1.240.489.850	5.152.800	75
284	10 1 1 99 SERVICIOS DE CATERING				1.245.642.650		1.240.489.850		
284	10 1 1 99 SERVICIOS DE CATERING				1.245.642.650		1.240.489.850		
288	10 1 1 99 SERVICIOS EN GENERAL	0	300.360.000	300.360.000	249.650.000	50.710.000	249.650.000	0	83
288	10 1 1 99 SERVICIOS EN GENERAL				249.650.000		249.650.000		
288	10 1 1 99 SERVICIOS EN GENERAL				249.650.000		249.650.000		
290	SERVICIOS DE CAPACITACION Y ADIESTRAMIENTO	818.380.000	474.619.897	343.760.103	285.826.400	57.933.703	283.926.400	1.900.000	83
290	SERVICIOS DE CAPACITACION Y ADIESTRAMIENTO				285.826.400		283.926.400		
290	SERVICIOS DE CAPACITACION Y ADIESTRAMIENTO				285.826.400		283.926.400		

SIAF




Nivel de Impresión: '6. OBJETO'

Nivel: 12 hasta: 12 Entidad: 1 hasta: 1 Clase: 1 hasta: 1 Programa: 1 hasta: 1 Proyecto/Actividad: 1 hasta: 1 Objeto: 0 hasta: 999 Fuente: 0 hasta: 99 Org.Financ.: 0 hasta: 999 Dpt.: 0 hasta: 999

Grupo Sub-Grupo Obj. F.F.O.F. País Dpt.	DESCRIPCION	PRESUPUESTO INICIAL	MODIFICACIONES	PRESUPUESTO VIGENTE	OBLIGADO	SALDO PRESUPUESTARIO	PAGADO	OBLIGACIONES PEND.D.E PAGO	% EJEC
12 PODER EJECUTIVO									
1 PRESIDENCIA DE LA REPUBLICA									
Clase:	1 PROGRAMA CENTRAL	58.335.327.358		79.983.358.489	54.342.556.500	25.640.801.989	39.637.417.785	14.705.138.715	68
Programa:	1 PROGRAMA CENTRAL	58.335.327.358		79.983.358.489	54.342.556.500	25.640.801.989	39.637.417.785	14.705.138.715	68
Actividad:	1 CONDUCCION SUPERIOR DEL PODER EJECUTIVO Sinps atec:	58.335.327.358		79.983.358.489	54.342.556.500	25.640.801.989	39.637.417.785	14.705.138.715	68
SERVICIOS NO PERSONALES									
290 SERVICIOS DE CAPACITACION Y ADIESTRAMIENTO									
291	1 99 CAPACITACION DEL PERSONAL DEL ESTADO	818.380.000	-	474.619.897	285.826.400	57.933.703	283.926.400	1.900.000	83
291	Capacitacion Del Personal Del Estado				285.826.400		283.926.400		
300	BIENES DE CONSUMO E INSUMOS	4.529.331.561	2.156.000.000	6.685.331.561	3.926.415.373	2.758.916.188	2.578.083.044	1.348.332.329	59
310	PRODUCTOS ALIMENTICIOS	530.000.000	420.000.000	950.000.000	610.058.189	339.941.811	527.154.090	82.904.099	64
311	1 99 ALIMENTOS PARA PERSONAS	530.000.000	420.000.000	950.000.000	610.058.189	339.941.811	527.154.090	82.904.099	64
311	Alimentos Para Personas				610.058.189		527.154.090		
320	TEXTILES Y VESTUARIOS	100.000.000	175.000.000	275.000.000	91.201.860	183.798.140	91.201.860	0	33
323	1 99 CONFECIONES TEXTILES	100.000.000	175.000.000	275.000.000	91.201.860	183.798.140	91.201.860	0	33
323	Confeciones Textiles				91.201.860		91.201.860		
330	PRODUCTOS DE PAPEL, CARTON E IMPRESOS	122.000.000	215.000.000	337.000.000	112.497.985	224.502.015	86.702.485	25.795.500	43
331	1 99 PAPEL DE ESCRITORIO Y CARTON	12.000.000	160.000.000	172.000.000	73.654.860	98.345.140	47.859.360	25.795.500	43
331	Papel De Escritorio Y Carton				73.654.860		47.859.360		
333	1 99 PRODUCTOS DE ARTES GRAFICAS	0	20.000.000	20.000.000	1.298.000	18.702.000	1.298.000	0	6
333	Productos De Artes Graficas				1.298.000		1.298.000		
334	1 99 PRODUCTOS DE PAPEL Y CARTON	5.000.000	50.000.000	55.000.000	10.693.950	44.306.050	10.693.950	0	19
334	Productos De Papel Y Carton				10.693.950		10.693.950		
335	1 99 LIBROS, REVISTAS Y PERIODICOS	105.000.000	15.000.000	90.000.000	26.851.175	63.148.825	26.851.175	0	30
335	Libros, Revistas Y Periodicos				26.851.175		26.851.175		
340	BIENES DE CONSUMO DE OFICINAS E INSUMOS	549.426.302	545.000.000	1.094.426.302	885.977.673	208.448.629	749.513.723	136.463.950	81
341	1 99 ELEMENTOS DE LIMPIEZA	76.317.485	50.000.000	126.317.485	105.783.643	20.533.842	105.783.643	0	84
341	Elementos De Limpieza				105.783.643		105.783.643		
342	1 99 UTILES DE ESCRITORIO, OFICINA Y ENSERES	360.000.000	330.000.000	690.000.000	616.498.745	73.501.255	516.171.195	100.327.550	89
342	Utiles De Escritorio, Oficina Y Enseñanzas				616.498.745		516.171.195		
343	1 99 UTILES Y MATERIALES ELECTRICOS	104.828.817	100.000.000	204.828.817	144.878.371	59.950.446	108.741.971	36.136.400	71
343	Utiles Y Materiales Electricos				144.878.371		108.741.971		
344	1 99 UTENSILIOS DE COCINA Y COMEDOR	6.300.000	15.000.000	21.300.000	11.222.914	10.077.086	11.222.914	0	53
344	Utensilios De Cocina Y Comedor				11.222.914		11.222.914		
345	1 99 PRODUCTOS DE VIDRIO, LOZA Y PORCELANA	1.980.000	5.000.000	6.980.000	4.289.000	2.691.000	4.289.000	0	61
345	Productos De Vidrio, Loza Y Porcelana				4.289.000		4.289.000		
346	1 99 REPUESTOS Y ACCESORIOS MENORES	0	45.000.000	45.000.000	3.305.000	41.695.000	3.305.000	0	7
346	Repuestos Y Accesorios Menores				3.305.000		3.305.000		
350	PRODUCTOS E INSTRUM. QUIMICOS Y MEDICINALES	60.000.000	91.000.000	151.000.000	65.685.372	85.314.628	46.085.372	19.600.000	44
351	1 99 COMPUESTOS QUIMICOS	15.000.000	45.000.000	60.000.000	14.601.600	45.398.400	14.601.600	0	24
351	Compuestos Quimicos				14.601.600		14.601.600		
352	1 99 PRODUCTOS FARMACEUTICOS Y MEDICINALES	10.000.000	0	10.000.000	96.780	9.903.220	96.780	0	1
352	Productos Farmaceuticos Y Medicinales				96.780		96.780		

SIASF



LISTADO DE EJECUCION PRESUPUESTARIA POR EL OBJETO DEL GASTO
SOBRE MOVIMIENTOS DESDE EL 01/01/2024 AL 31/10/2024

Nivel de Impresión: '6, OBJETO'

Nivel: 12 hasta: 12 Entidad: 1 hasta: 1 Clase: 1 hasta: 1 Programa: 1 hasta: 1 Proyecto/Actividad: 1 hasta: 1 Objeto: 0 hasta: 999 Fuente: 0 hasta: 99 Org.Financ.: 0 hasta: 999 Dpt.: 0 hasta: 999

Grupo Sub-Grupo Obj. F.F.O.F. País Dpt.	DESCRIPCION	PRESUPUESTO INICIAL	MODIFICACIONES	PRESUPUESTO VIGENTE	OBLIGADO	SALDO PRESUPUESTARIO	PAGADO	OBLIGACIONES PEND. DE PAGO	% EJEC
12 PODER EJECUTIVO									
1 PRESIDENCIA DE LA REPUBLICA									
Clase:	1 PROGRAMA CENTRAL	58.335.327.358		79.983.358.489	54.342.556.500	25.640.801.989	39.637.417.785	14.705.138.715	68
Programa:	1 PROGRAMA CENTRAL	58.335.327.358		79.983.358.489	54.342.556.500	25.640.801.989	39.637.417.785	14.705.138.715	68
Actividad:	1 CONDUCCION SUPERIOR DEL PODER EJECUTIVO Snips atec.:	58.335.327.358		79.983.358.489	54.342.556.500	25.640.801.989	39.637.417.785	14.705.138.715	68
INVERSION FISICA									
530 ADQUISICIONES DE MAQUINARIAS, EQUIPOS Y HERRAMIENTAS EN GENERAL									
SEÑALAMIENTOS									
530	EQUIPOS DE COMUNICACIONES Y SEÑALAMIENTOS	0		1.979.896.000	1.979.896.000	0	1.979.896.000	0	100
537	20 4 1 99 EQUIPOS DE TRANSPORTE	0		1.979.896.000	1.979.896.000	0	1.979.896.000	0	0
537	Equipos De Transporte	0		1.979.896.000	1.979.896.000	0	1.979.896.000	0	0
538	10 1 1 99 HERRAMIENTAS, APARATOS E INSTUMENTOS EN GENERAL	0		55.000.000	55.000.000	0	55.000.000	0	0
530	HERRAMIENTAS, APARATOS E INSTUMENTOS EN GENERAL	0		55.000.000	55.000.000	0	55.000.000	0	0
540 ADQUISICIONES DE EQUIPOS DE OFICINA Y COMPUTACION									
541	10 1 1 99 ADQUISICIONES DE MUEBLES Y ENSERES	258.972.000		105.000.000	363.972.000	166.600.000	166.600.000	0	46
541	Adquisición De Muebles Y Enseres	258.972.000		105.000.000	363.972.000	166.600.000	166.600.000	0	0
541	20 4 1 99 ADQUISICIONES DE MUEBLES Y ENSERES	0		21.000.000	21.000.000	0	21.000.000	0	0
540	ADQUISICIONES DE MUEBLES Y ENSERES	0		21.000.000	21.000.000	0	21.000.000	0	0
542	10 1 1 99 ADQUISICIONES DE EQUIPOS DE OFICINA	83.596.802		83.506.802	90.000	90.000	90.000	0	0
540	ADQUISICIONES DE EQUIPOS DE OFICINA	83.596.802		83.506.802	90.000	90.000	90.000	0	0
543	10 1 1 99 ADQUISICIONES DE EQUIPOS DE COMPUTACION	122.052.000		93.217.802	215.269.802	183.307.827	31.961.975	0	15
543	Adquisición De Equipos De Computación	122.052.000		93.217.802	215.269.802	183.307.827	31.961.975	0	0
570 ADQUISICION DE ACTIVOS INTANGIBLES									
579	10 1 1 99 ACTIVOS INTANGIBLES	0		48.500.000	48.500.000	0	48.500.000	0	0
570	ACTIVOS INTANGIBLES	0		48.500.000	48.500.000	0	48.500.000	0	0
800 TRANSFERENCIAS									
810 TRANSFERENCIAS CONSOLIDABLES CORRIENTES AL SECTOR PUBLICO									
811	10 184 1 99 TRANSFERENCIAS CONSOLIDABLES DE LA ADM. CENTRAL A ENTIDADES DESCENT.	0		1.300.000.000	1.300.000.000	1.300.000.000	1.300.000.000	0	0
810	TRANSFERENCIAS CONSOLIDABLES DE LA ADM. CENTRAL A ENTIDADES DESCENT.	0		1.300.000.000	1.300.000.000	1.300.000.000	1.300.000.000	0	0
840 TRANSFERENCIAS CORRIENTES AL SECTOR PRIVADO									
841	10 1 1 99 BECAS	0		16.500.000	16.500.000	0	3.250.000	0	80
841	Becas	0		16.500.000	16.500.000	0	3.250.000	0	0
849	10 1 1 99 OTRAS TRANSFERENCIAS CORRIENTES	134.018.600		134.018.600	0	134.018.600	13.250.000	0	0
840	OTRAS TRANSFERENCIAS CORRIENTES	134.018.600		134.018.600	0	134.018.600	13.250.000	0	0
900	OTROS GASTOS	4.308.202.536		84.714.430	4.392.916.966	4.387.260.208	5.656.758	241.603.800	100

SIASF




LISTADO DE EJECUCION PRESUPUESTARIA POR EL OBJETO DEL GASTO
SOBRE MOVIMIENTOS DESDE EL 01/01/2024 AL 31/10/2024

Nivel de Impresión: 4. GRUPO

Nivel: 12 hasta: 12 Entidad: 1 hasta: 1 Clase: 1 hasta: 1 Programa: 1 hasta: 1 Proyecto/Actividad: 1 hasta: 1 Objeto: 0 hasta: 999 Fuente: 0 hasta: 99 Org.Financ.: 0 hasta: 999 Dpt.: 0 hasta: 999

DESCRIPCION	PRESUPUESTO INICIAL	MODIFICACIONES	PRESUPUESTO VIGENTE	OBLIGADO	SALDO PRESUPUESTARIO	PAGADO	OBLIGACIONES PEND. DE PAGO	% EJE
12 PODER EJECUTIVO	58.335.327.358	21.648.031.131	79.983.358.489	54.342.556.500	25.640.801.989	39.637.417.785	14.705.138.715	68
1 PRESIDENCIA DE LA REPUBLICA	58.335.327.358	21.648.031.131	79.983.358.489	54.342.556.500	25.640.801.989	39.637.417.785	14.705.138.715	68
Clase: 1 PROGRAMA CENTRAL	58.335.327.358	21.648.031.131	79.983.358.489	54.342.556.500	25.640.801.989	39.637.417.785	14.705.138.715	68
Programa: 1 PROGRAMA CENTRAL	58.335.327.358	21.648.031.131	79.983.358.489	54.342.556.500	25.640.801.989	39.637.417.785	14.705.138.715	68
Actividad: 1 CONDUCCION SUPERIOR DEL PODER EJECUTIVO	58.335.327.358	21.648.031.131	79.983.358.489	54.342.556.500	25.640.801.989	39.637.417.785	14.705.138.715	68
Snips afec.: Total General:	58.335.327.358	21.648.031.131	79.983.358.489	54.342.556.500	25.640.801.989	39.637.417.785	14.705.138.715	68


Lic. Miguel Lucena, Jefe
Departamento de Planificación y Presupuesto
Presidencia de la República

LISTADO DE EJECUCION PRESUPUESTARIA POR EL OBJETO DEL GASTO
SOBRE MOVIMIENTOS DESDE EL 01/01/2024 AL 31/10/2024

Nivel de Impresión: '5. SUB GRUPO'

Nivel: 12 hasta: 12 Entidad: 1 hasta: 1 Clase: 1 hasta: 1 Programa: 1 hasta: 1 Proyecto/Actividad: 1 hasta: 1 Objeto: 0 hasta: 999 Fuente: 0 hasta: 99 Org.Financ.: 0 hasta: 999 Dpt.: 0 hasta: 999

Grupo	DESCRIPCION	PRESUPUESTO INICIAL	MODIFICACIONES	PRESUPUESTO VIGENTE	OBLIGADO	SALDO PRESUPUESTARIO	PAGADO	OBLIGACIONES PENDIENTE PAGO	% EJEC
12	PODER EJECUTIVO	58.335.327.358	21.648.031.131	79.983.358.489	54.342.556.500	25.640.801.989	39.637.417.785	14.705.138.715	68
1	PRESIDENCIA DE LA REPUBLICA	58.335.327.358	21.648.031.131	79.983.358.489	54.342.556.500	25.640.801.989	39.637.417.785	14.705.138.715	68
Clase:	1 PROGRAMA CENTRAL	58.335.327.358	21.648.031.131	79.983.358.489	54.342.556.500	25.640.801.989	39.637.417.785	14.705.138.715	68
Programa:	1 PROGRAMA CENTRAL	58.335.327.358	21.648.031.131	79.983.358.489	54.342.556.500	25.640.801.989	39.637.417.785	14.705.138.715	68
Actividad:	1 CONDUCCION SUPERIOR DEL PODER EJECUTIVO Snips atec:	58.335.327.358	21.648.031.131	79.983.358.489	54.342.556.500	25.640.801.989	39.637.417.785	14.705.138.715	68
100	SERVICIOS PERSONALES	32.020.707.708	752.341.694	32.773.049.402	20.439.206.140	12.333.843.262	8.959.574.863	11.479.631.277	62
200	SERVICIOS NO PERSONALES	16.783.235.151	14.973.475.007	31.756.710.158	23.363.616.804	8.393.093.354	21.762.395.495	1.601.221.309	74
300	BIENES DE CONSUMO E INSUMOS	4.529.331.561	2.156.000.000	6.685.331.561	3.926.415.373	2.758.916.188	2.578.083.044	1.348.332.329	59
500	INVERSION FISICA	559.831.802	2.365.000.000	2.924.831.802	2.212.807.975	712.023.827	2.178.457.975	34.350.000	76
800	TRANSFERENCIAS	134.018.600	1.316.500.000	1.450.518.600	13.250.000	1.437.268.600	13.250.000	0	1
900	OTROS GASTOS	4.308.202.536	84.714.430	4.392.916.966	4.387.260.208	5.656.758	4.145.656.408	241.603.800	100
Total General:		58.335.327.358	21.648.031.131	79.983.358.489	54.342.556.500	25.640.801.989	39.637.417.785	14.705.138.715	



Lic. Miguel Lucena, Jefe
Departamento de Planificación y Presupuesto
Presidencia de la República