

**EJECUCION DE INGRESOS POR ENTIDAD Y FUENTE
DEL MES DE ENERO AL MES DE NOVIEMBRE**

ENTIDAD : 12 1 PRESIDENCIA DE LA REPUBLICA

ORIGEN DE RECURSO	DETALLE DEL ORIGEN	DESCRIPCION	PRESUPUESTO INICIAL	MODIFICACIONES	PRESUPUESTO VIGENTE	INGRESOS DEVENGADOS	INGRESOS RECAUDADOS	POR RECIBIR
-------------------	--------------------	-------------	---------------------	----------------	---------------------	---------------------	---------------------	-------------

Fuente de Financiamiento : 10 RECURSOS DEL TESORO

151	10 RECURSOS DEL TESORO		479.274.842.052	88.893.626.302	568.168.468.354	0	0	0
221	10 RECURSOS DEL TESORO		68.158.493.475	6.811.140.829	74.969.634.304	0	0	0
TOTALES :			547.433.335.527	95.704.767.131	643.138.102.658	0	0	0

ORIGEN DE RECURSO	DETALLE DEL ORIGEN	DESCRIPCION	PRESUPUESTO INICIAL	MODIFICACIONES	PRESUPUESTO VIGENTE	INGRESOS DEVENGADOS	INGRESOS RECAUDADOS	POR RECIBIR
-------------------	--------------------	-------------	---------------------	----------------	---------------------	---------------------	---------------------	-------------

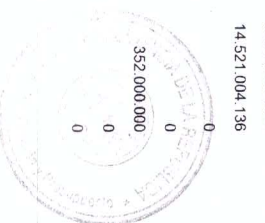
Fuente de Financiamiento : 20 RECURSOS DEL CREDITO PUBLICO

221	20 RECURSOS DEL CREDITO INTERNO		0	626.115.775	626.115.775	0	0	0
221	30 RECURSOS DEL CREDITO EXTERNO		49.050.773.318	248.111.883.651	297.162.656.969	0	0	0
TOTALES :			49.050.773.318	248.737.999.426	297.788.772.744	0	0	0

Fuente de Financiamiento : 30 RECURSOS INSTITUCIONALES

132	14 REGISTROS VARIOS		1.207.203.335	0	1.207.203.335	1.387.372.687	1.387.372.687	180.169.352
132	19 TASAS VARIAS		56.598.444.776	3.100.000.000	53.498.444.776	44.655.229.980	44.655.135.240	8.843.309.536
132	99 CANON Y OTROS DERECHOS DE EXPLOTACION		17.680.939.020	0	17.680.939.020	24.248.658.362	24.248.658.362	6.567.719.342
133	1 MULTAS		1.236.678.736	2.354.391.925	3.591.070.661	21.285.110.968	21.285.110.968	17.694.040.307
133	2 PUBLICACION DE LA GACETA OFICIAL		490.000.000	0	490.000.000	166.680.000	166.680.000	323.320.000
134	1 REC. PROV. REMATE DE BIENES INCAUT. O COMISADOS O REMD FINAN		0	0	0	0	0	0
141	1 VENTA DE LIBROS, FORMULARIOS Y DOCUMENTOS		10.000.000	0	10.000.000	0	0	0
142	12 SERVICIOS VARIOS		2.628.171.800	0	2.628.171.800	1.898.442.737	1.898.442.737	729.729.063
142	16 SERV. TECNICOS Y ADM. EN GRAL		0	0	0	0	0	0
151	20 RECURSOS INSTITUCIONALES		126.998.118.600	62.357.002.896	189.355.121.496	0	0	0
151	50 DONACIONES		14.521.004.136	14.521.004.136	0	0	0	0
152	60 APORTES DEL GOBIERNO CENTRAL CON RECURSOS INSTITUCIONALES		0	0	0	0	0	0
152	70 APORTES DEL GOBIERNO CENTRAL CON DONACIONES		0	0	0	0	0	0
152	99 OTROS APORTES		0	352.000.000	352.000.000	0	0	0
156	20 RECURSOS INSTITUCIONALES		0	0	0	0	0	0
163	1 ALOJILIER DE EDIFICIOS DE LA ADMINISTRACION CENTRAL		1.716.269.320	0	1.716.269.320	1.631.405.271	1.631.405.271	84.864.049

Siaf



Gabriela Topacio, Jefa
Departamento de Planeación y Presupuesto
Presidencia de la República

**EJECUCION DE INGRESOS POR ENTIDAD Y FUENTE
DEL MES DE ENERO AL MES DE NOVIEMBRE**

ENTIDAD : 12 1 PRESIDENCIA DE LA REPUBLICA

ORIGEN DE RECURSO	DETALLE DEL ORIGEN	DESCRIPCION	PRESUPUESTO INICIAL	MODIFICACIONES	PRESUPUESTO VIGENTE	INGRESOS DEVENGADOS	INGRESOS RECAUDADOS	POR RECIBIR
		Fuente de Financiamiento : 30						
163	30 EXPLOTACION DE CANTINA		100.000.000	0	100.000.000	0	0	0
163	99 ALQUILERES VARIOS		500.000.000	0	500.000.000	0	0	0
181	7 YACIQUETA		0	0	0	0	0	0
181	8 ITAPIU		0	0	0	0	0	0
191	9 VARIOS		5.400.000.000	3.347.617.239	8.747.617.239	2.507.685.154	2.507.685.154	6.239.932.085
211	20 VENTA DE OTROS ACTIVOS		120.000.000	0	120.000.000	0	0	0
221	20 RECURSOS DEL CREDITO INTERNO		0	0	0	0	0	0
221	40 RECURSOS INSTITUCIONALES		27.092.138.902	6.502.975.291	33.595.114.193	0	0	0
221	50 DONACIONES		1.251.753.102	1.126.269.220	125.483.882	0	0	0
292	9 VARIOS		142.091.585.000	0	142.091.585.000	111.940.942.727	109.481.015.138	32.610.569.862
343	10 DE RECURSOS PROPIOS		0	6.850.578.409	6.850.578.409	11.684.729.048	11.684.729.048	4.834.150.639
	TOTALES :		399.642.306.727	63.017.292.404	462.659.599.131	221.466.256.934	218.946.234.605	19.555.644.955




Gabriela Topacio, Jefa
Departamento de Planificación y Presupuesto
Presidencia de la República

Nivel de Impresion: 6. OBJETO

Nivel: 12 hasta: 12 Entidad: 1 hasta: 1 Clase: 1 hasta: 1 Programa: 1 hasta: 1 Proyecto/Actividad: 1 hasta: 1 Objeto: 0 hasta: 999 Fuente: 0 hasta: 99 Org.Financ.: 0 hasta: 999 Dpt.: 0 hasta: 999

Grupo Sub-Grupo Obj. F. O.F. Pais Dpt.	DESCRIPCION	PRESUPUESTO		MODIFICACIONES		PRESUPUESTO		OBLIGADO	SALDO		PAGADO	OBLIGACIONES	
		INICIAL				VIGENTE						PENDI DE PAGO	% EJEC
12	PODER EJECUTIVO	58.335.327.358		21.474.531.131		79.809.858.489		61.208.080.472	18.601.778.017	48.430.180.166	12.777.900.306	77	
1	PRESIDENCIA DE LA REPUBLICA	58.335.327.358		21.474.531.131		79.809.858.489		61.208.080.472	18.601.778.017	48.430.180.166	12.777.900.306	77	
	Clase: 1 PROGRAMA CENTRAL	58.335.327.358		21.474.531.131		79.809.858.489		61.208.080.472	18.601.778.017	48.430.180.166	12.777.900.306	77	
	Programa: 1 PROGRAMA CENTRAL	58.335.327.358		21.474.531.131		79.809.858.489		61.208.080.472	18.601.778.017	48.430.180.166	12.777.900.306	77	
	Actividad: 1 CONDUCCION SUPERIOR DEL PODER EJECUTIVO Snips atec.:	58.335.327.358		21.474.531.131		79.809.858.489		61.208.080.472	18.601.778.017	48.430.180.166	12.777.900.306	77	
100	SERVICIOS PERSONALES	32.020.707.708		657.841.694		32.678.549.402		22.557.872.338	10.120.677.064	13.290.021.728	9.267.850.610	69	
110	REMUNERACIONES BASICAS	22.164.065.768		55.880.758		22.108.185.010		14.864.175.520	7.244.009.490	8.399.399.616	6.464.775.904	67	
111	1 99 SUELDOS	19.266.907.992		51.582.238		19.215.325.754		14.004.530.550	5.210.795.204	7.844.474.032	6.160.056.518	73	
111	Sueldos							14.004.530.550		7.844.474.032			
113	1 99 GASTOS DE REPRESENTACION	1.192.229.640		0		1.192.229.640		859.644.970	332.584.670	554.925.584	304.719.386	72	
113	Gastos De Representacion							859.644.970		554.925.584			
114	1 99 AGUINALDO	1.704.928.136		4.298.520		1.700.629.616		0	1.700.629.616	0	0	0	
110	AGUINALDO							0		0			
120	REMUNERACIONES TEMPORALES	441.150.000		521.777.380		962.927.380		569.483.776	393.443.604	246.280.170	323.203.606	59	
123	1 99 REMUNERACION EXTRAORDINARIA	423.150.000		302.968.705		726.118.705		523.910.107	202.208.598	200.706.501	323.203.606	72	
123	Remuneracion Extraordinaria							523.910.107		200.706.501			
123	30 1 99 REMUNERACION EXTRAORDINARIA	10.000.000		10.000.000		0		0	0	0	0	100	
120	REMUNERACION EXTRAORDINARIA							0		0			
125	1 99 REMUNERACION ADICIONAL	0		236.808.675		236.808.675		45.573.669	191.235.006	45.573.669	0	19	
125	Remuneracion Adicional							45.573.669		45.573.669			
125	30 1 99 REMUNERACION ADICIONAL	8.000.000		8.000.000		0		0	0	0	0	100	
120	REMUNERACION ADICIONAL							0		0			
130	ASIGNACIONES COMPLEMENTARIAS	4.559.398.516		329.230.745		4.330.167.771		3.225.527.985	1.104.639.786	1.895.901.098	1.529.626.887	74	
131	1 99 SUBSIDIO FAMILIAR	630.934.674		0		630.934.674		245.675.651	385.259.023	245.675.651	0	39	
131	Subsidio Familiar							245.675.651		245.675.651			
133	1 99 BONIFICACIONES	3.591.072.682		230.363.196		3.360.709.486		2.723.507.093	637.202.393	1.222.742.114	1.500.764.979	81	
133	Bonificaciones							2.723.507.093		1.222.742.114			
133	30 1 99 BONIFICACIONES	154.000.000		154.000.000		0		0	0	0	0	100	
130	BONIFICACIONES							0		0			
137	1 99 GRATIFICACIONES POR SERVICIOS ESPECIALES	283.391.160		55.132.451		338.523.611		256.345.241	82.178.370	227.483.333	28.861.908	76	
137	Gratificaciones Por Servicios Especiales							256.345.241		227.483.333			
140	PERSONAL CONTRATADO	4.246.193.435		139.984.165		4.386.177.600		3.418.757.754	967.419.846	2.758.530.841	660.226.913	78	
141	1 99 CONTRATACION DE PERSONAL TECNICO	294.000.000		268.579.031		25.420.969		0	25.420.969	0	0	0	
140	CONTRATACION DE PERSONAL TECNICO							0		0			
144	1 99 JORNALES	2.441.225.984		987.563.196		3.428.789.180		2.691.466.631	737.322.549	2.102.609.019	588.857.612	78	
144	Jornales							2.691.466.631		2.102.609.019			
144	30 1 99 JORNALES	29.000.000		29.000.000		0		0	0	0	0	100	
140	JORNALES							0		0			
145	1 99 HONORARIOS PROFESIONALES	1.481.967.451		550.000.000		931.967.451		722.291.123	204.676.328	655.921.822	71.369.301	78	
145	Honorarios Profesionales							722.291.123		655.921.822			
190	OTROS GASTOS DEL PERSONAL	509.899.989		381.191.652		891.091.641		479.927.303	411.164.338	189.910.003	290.017.300	54	
199	1 99 OTROS GASTOS DEL PERSONAL	509.899.989		381.191.652		891.091.641		479.927.303	411.164.338	189.910.003	290.017.300	54	
199	Otros Gastos Del Personal							479.927.303		189.910.003			

SIAF



 Gabriela Topacio, Jefa
 Departamento de Planificación y Presupuesto
 Presidencia de la Republica

Nivel de Impresión: 6. OBJETO'

Nivel: 12 hasta: 12 Entidad: 1 hasta: 1 Clase: 1 hasta: 1 Programa: 1 hasta: 1 Proyecto/Actividad: 1 hasta: 1 Objeto: 0 hasta: 999 Fuente: 0 hasta: 99 Org/Financ.: 0 hasta: 999 Dpt.: 0 hasta: 999

Grupo Sub-Grupo Obj. F. O. F. País Dpt.	DESCRIPCION	PRESUPUESTO INICIAL	MODIFICACIONES	PRESUPUESTO VIGENTE	OBLIGADO	SALDO PRESUPUESTARIO	PAGADO	OBLIGACIONES PEND. DE PAGO	% EJEC
12 PODER EJECUTIVO									
1 PRESIDENCIA DE LA REPUBLICA									
Clase:	1 PROGRAMA CENTRAL	58.335.327.358		21.474.531.131	61.208.080.472	18.601.778.017	48.430.180.166	12.777.900.306	77
Programa:	1 PROGRAMA CENTRAL	58.335.327.358		21.474.531.131	61.208.080.472	18.601.778.017	48.430.180.166	12.777.900.306	77
Actividad:	1 CONDUCCION SUPERIOR DEL PODER EJECUTIVO Snmps afecc.:	58.335.327.358		21.474.531.131	61.208.080.472	18.601.778.017	48.430.180.166	12.777.900.306	77
200 SERVICIOS NO PERSONALES									
210 SERVICIOS BASICOS									
211	1 99 ENERGIA ELECTRICA	1.713.954.671		275.000.000	1.988.954.671	136.383.622	1.752.571.049	100.219.643	93
212	1 99 AGUA	720.720.000		275.000.000	915.219.519	80.500.481	840.715.519	74.504.000	92
214	1 99 TELEFONOS, TELEFAX Y OTROS SERVICIOS DE TELECOMUNICACIONES	154.214.671		10.000.000	107.845.147	36.369.524	93.665.851	14.179.296	75
214	1 99 TELEFONOS, TELEFAX, Y OTROS SERVICIOS DE TELECOMUNICACIONES	839.020.000		10.000.000	829.506.383	19.513.617	817.970.036	11.536.347	98
220 TRANSPORTE Y ALMACENAJE									
221	1 99 TRANSPORTE	210.000.000		500.000.000	616.035.000	93.965.000	582.935.000	33.100.000	87
221	1 99 TRANSPORTE DE PERSONAS	10.000.000		0	6.070.000	3.930.000	6.070.000	0	61
223	1 99 PASAJES Y VIATICOS	200.000.000		500.000.000	609.965.000	90.035.000	576.865.000	33.100.000	87
231	1 99 PASAJES	2.078.049.726		1.595.304.560	3.673.354.286	242.964.376	3.171.505.507	258.884.403	93
231	1 99 PASAJES	746.200.000		1.316.000.000	1.930.799.389	131.400.611	1.875.968.649	54.830.740	94
231	1 99 PASAJES	0		199.990.000	1.70.167.800	29.822.200	1.875.968.649	170.167.800	85
232	1 99 VIATICOS Y MOVILIDAD	1.331.849.726		79.314.560	1.411.164.286	81.741.565	1.295.536.858	33.885.863	94
240 GASTOS POR SERVICIOS DE ASEO, MANTENIMIENTO Y REPARACIONES									
242	1 99 MANTENIMIENTO Y REPARACIONES MENORES DE EDIFICIOS Y LOCALES	711.101.120		396.690.000	1.107.791.120	165.248.103	1.229.422.721	729.051.796	74
242	1 99 MANTENIMIENTO Y REPARACIONES MENORES DE EDIFICIOS Y LOCALES	473.064.000		355.289.103	918.470.880	461.664.740	732.199.048	186.271.832	83
243	1 99 MANTENIMIENTO Y REPARACIONES MENORES DE EQUIPOS DE TRANSPORTE	1.331.240.000		510.000.000	1.841.240.000	472.062.701	1.062.549.378	306.627.921	74
244	1 99 MANTENIMIENTO Y REPARACIONES MENORES DE MAQUINARIAS, EQUIPOS Y MUEBLES DE OFIC.	473.064.000		828.353.103	366.688.363	461.664.740	366.688.363	0	44
245	1 99 SERVICIOS DE LIMPIEZA, ASEO Y FUMIGACION	1.174.400.000		994.750.000	1.815.155.984	353.994.016	1.650.084.424	165.071.560	84
245	1 99 SERVICIOS DE LIMPIEZA, ASEO Y FUMIGACION	180.000.000		179.990.000	1.815.155.984	10.000	1.650.084.424	0	0
246	1 99 MANTENIMIENTO Y REPARACIONES	165.800.000		267.552.000	433.152.000	175.435.406	186.636.111	71.080.483	59

SIAF



 Gabriela Topacio, Jefa
 Departamento de Planificación y Presupuesto
 Presidencia de la Republica

LISTADO DE EJECUCION PRESUPUESTARIA POR EL OBJETO DEL GASTO
SOBRE MOVIMIENTOS DESDE EL 01/01/2024 AL 30/11/2024

Nivel de Impresión: 6. OBJETO'
Nivel: 12 hasta: 12 Entidad: 1 hasta: 1 Clase: 1 hasta: 1 Programa: 1 hasta: 1 Proyecto/Actividad: 1 hasta: 1 Objeto: 0 hasta: 999 Fuente: 0 hasta: 99 Org.Financ.: 0 hasta: 999 Dpt.: 0 hasta: 999

Grupo Sub-Grupo Obj. F.F. O.F. País Dpt.	DESCRIPCION	PRESUPUESTO INICIAL	MODIFICACIONES	PRESUPUESTO VIGENTE	OBLIGADO	SALDO PRESUPUESTARIO	PAGADO	OBLIGACIONES PEND DE PAGO	% EJEC
12 PODER EJECUTIVO									
1 PRESIDENCIA DE LA REPUBLICA									
Clase:	1 PROGRAMA CENTRAL	58.335.327.358		79.809.858.489	61.208.080.472	18.601.778.017	48.430.180.166	12.777.900.306	77
Programa:	1 PROGRAMA CENTRAL	58.335.327.358		79.809.858.489	61.208.080.472	18.601.778.017	48.430.180.166	12.777.900.306	77
Actividad:	1 CONDUCCION SUPERIOR DEL PODER EJECUTIVO Snmps atec.:	58.335.327.358		79.809.858.489	61.208.080.472	18.601.778.017	48.430.180.166	12.777.900.306	77
SERVICIOS NO PERSONALES									
240 GASTOS POR SERVICIOS DE ASEO, MANTENIMIENTO Y REPARACIONES									
MENORES DE INSTALACIONES									
246	Mantenimiento Y Reparaciones Menores De Instalaciones				257.716.594		186.636.111		
250 ALQUILERES Y DERECHOS									
251	10 1 1 99 ALQUILER DE EDIFICIOS Y LOCALES	1.331.716.008	-	872.120.008	687.930.000	184.190.008	687.930.000	0	79
251	10 1 1 99 ALQUILER DE EDIFICIOS Y LOCALES	1.281.716.008	-	830.070.008	678.085.000	151.985.008	678.085.000	0	82
259	10 1 1 99 ALQUILERES Y DERECHOS VARIOS	50.000.000	-	42.050.000	9.845.000	32.205.000	9.845.000	0	23
259	Aquileres Y Derechos Varios				9.845.000		9.845.000		
260	SERVICIOS TECNICOS Y PROFESIONALES COMPUTARIZADOS	1.293.055.857	-	1.231.866.754	750.644.862	481.221.892	714.480.288	36.164.574	61
261	10 1 1 99 DE INFORMATICA Y SISTEMAS COMPUTARIZADOS	185.500.000	-	85.500.000	85.500.000	85.500.000	0	0	0
260	DE INFORMATICA Y SISTEMAS COMPUTARIZADOS				0		0		
262	10 1 1 99 IMPRENTA, PUBLICACIONES Y REPRODUCCIONES	30.000.000	-	20.000.000	10.000.000	4.983.700	5.016.300	0	50
262	Imprenta, Publicaciones Y Reproducciones				5.016.300		5.016.300		
263	10 1 1 99 SERVICIOS BANCARIOS	13.000.000		13.000.000	10.907.776	2.092.224	10.907.776	0	84
263	Servicios Bancarios				10.907.776		10.907.776		
264	10 1 1 99 PRIMAS Y GASTOS DE SEGUROS	300.000.000	-	120.189.103	179.810.897	0	179.810.897	0	100
264	10 1 1 99 PRIMAS Y GASTOS DE SEGUROS				179.810.897		179.810.897		
264	30 1 1 99 PRIMAS Y GASTOS DE SEGUROS	119.000.000	-	119.000.000	0	0	0	0	100
264	PRIMAS Y GASTOS DE SEGUROS				0		0		
266	10 1 1 99 CONSULTORIAS, ASESORIAS E INVESTIGACIONES	0		12.000.000	12.000.000	0	12.000.000	0	100
266	Consultorias, Asesorias E Investigaciones				12.000.000		12.000.000		
268	10 1 1 99 SERVICIOS DE COMUNICACIONES	445.555.857	-	10.000.000	435.555.857	240.336.568	165.745.315	29.473.974	45
268	Servicios De Comunicaciones				435.555.857		165.745.315		
269	10 1 1 99 SERVICIOS TECNICOS Y PROFESIONALES VARIOS	200.000.000		496.000.000	347.690.600	148.309.400	341.000.000	6.690.600	70
269	Servicios Tecnicos Y Profesionales - Varios				347.690.600		341.000.000		
270	SERVICIO SOCIAL	3.036.000.000		3.640.000.000	3.031.141.935	608.858.065	2.771.175.269	259.966.666	83
271	10 1 1 99 SERVICIOS DE SEGURO MEDICO	3.036.000.000		3.640.000.000	3.031.141.935	608.858.065	2.771.175.269	259.966.666	83
271	Servicios De Seguro Medico				3.031.141.935		2.771.175.269		
280 OTROS SERVICIOS EN GENERAL									
281	10 1 1 99 SERVICIOS DE CEREMONIAL	1.230.673.769		10.234.034.344	10.897.497.622	1.603.210.491	10.432.031.797	465.465.825	88
281	Servicios De Ceremonial				10.897.497.622		10.432.031.797		
284	10 1 1 99 SERVICIOS DE CATERING	1.036.000.000		538.388.774	1.574.388.774	328.746.124	1.245.642.650	0	79
284	Servicios De Catering				1.574.388.774		1.245.642.650		
288	10 1 1 99 SERVICIOS EN GENERAL	0		300.360.000	300.360.000	50.710.000	249.650.000	0	83
288	Servicios En General				300.360.000		249.650.000		

SIAF


Gabriela Topacio, Jefa
Departamento de Planificación y Presupuesto
Presidencia de la República

Nivel de Impresión: 6. OBJETO

Nivel: 12 hasta: 12 Entidad: 1 hasta: 1 Clase: 1 hasta: 1 Programa: 1 hasta: 1 Proyecto/Actividad: 1 hasta: 1 Objeto: 0 hasta: 999 Fuente: 0 hasta: 99 Org.Financ.: 0 hasta: 999 Dpt.: 0 hasta: 999

Grupo Sub-Grupo Obj. F.F. O.F. País Dpt.	DESCRIPCION	PRESUPUESTO INICIAL	MODIFICACIONES	PRESUPUESTO VIGENTE	OBLIGADO	SALDO PRESUPUESTARIO	PAGADO	OBLIGACIONES PEND. DE PAGO	% EJEC
12 PODER EJECUTIVO									
1 PRESIDENCIA DE LA REPUBLICA									
Clase:	1 PROGRAMA CENTRAL	58.335.327.358		79.809.858.489	61.208.080.472	18.601.778.017	48.430.180.166	12.777.900.306	77
Programa:	1 PROGRAMA CENTRAL	58.335.327.358		79.809.858.489	61.208.080.472	18.601.778.017	48.430.180.166	12.777.900.306	77
Actividad:	1 CONDUCCION SUPERIOR DEL PODER EJECUTIVO Snips afec.:	58.335.327.358		79.809.858.489	61.208.080.472	18.601.778.017	48.430.180.166	12.777.900.306	77
SERVICIOS NO PERSONALES									
280 OTROS SERVICIOS EN GENERAL									
288	Servicios En General	818.380.000	-	474.619.897	343.760.103	51.513.703	249.650.000	1.900.000	85
291	99 CAPACITACION DEL PERSONAL DEL ESTADO	818.380.000	-	474.619.897	343.760.103	51.513.703	290.346.400	1.900.000	85
291	Capacitacion Del Personal Del Estado						290.346.400		
300 BIENES DE CONSUMO E INSUMOS									
310	PRODUCTOS ALIMENTICIOS	4.529.331.561	2.246.000.000	6.775.331.561	5.369.289.177	1.406.042.384	3.990.408.664	1.378.880.513	79
311	99 ALIMENTOS PARA PERSONAS	530.000.000	535.000.000	1.065.000.000	825.523.434	239.476.566	613.486.361	212.037.073	78
311	Alimentos Para Personas				825.523.434	239.476.566	613.486.361	212.037.073	78
320	TEXTILES Y VESTUARIOS	100.000.000	125.000.000	225.000.000	91.201.860	133.798.140	91.201.860	0	41
323	99 CONFECIONES TEXTILES	100.000.000	125.000.000	225.000.000	91.201.860	133.798.140	91.201.860	0	41
323	Confeciones Textiles				91.201.860	133.798.140	91.201.860	0	41
330	PRODUCTOS DE PAPEL, CARTON E IMPRESOS	122.000.000	195.000.000	317.000.000	187.677.050	129.322.950	147.421.985	40.255.065	59
331	99 PAPEL DE ESCRITORIO Y CARTON	122.000.000	150.000.000	162.000.000	146.197.360	15.802.640	108.314.860	37.882.500	90
331	Papel De Escritorio Y Carton				146.197.360	15.802.640	108.314.860	37.882.500	90
333	99 PRODUCTOS DE ARTES GRAFICAS	0	10.000.000	10.000.000	1.298.000	8.702.000	1.298.000	0	13
333	Productos De Artes Graficas				1.298.000	8.702.000	1.298.000	0	13
334	99 PRODUCTOS DE PAPEL Y CARTON	5.000.000	50.000.000	55.000.000	10.693.950	44.306.050	10.693.950	0	19
334	Productos De Papel Y Carton				10.693.950	44.306.050	10.693.950	0	19
335	99 LIBROS, REVISTAS Y PERIODICOS	105.000.000	15.000.000	90.000.000	29.487.740	60.512.260	27.115.175	2.372.565	33
335	Libros, Revistas Y Periodicos				29.487.740	60.512.260	27.115.175	2.372.565	33
340 BIENES DE CONSUMO DE OFICINAS E INSUMOS									
341	99 ELEMENTOS DE LIMPIEZA	549.426.302	540.000.000	1.089.426.302	939.729.317	149.696.985	901.377.442	38.351.875	86
341	Elementos De Limpieza				939.729.317	149.696.985	901.377.442	38.351.875	86
342	99 UTILES DE ESCRITORIO, OFICINA Y ENSERES	360.000.000	320.000.000	680.000.000	108.494.443	17.823.042	108.494.443	0	86
342	Utiles De Escritorio, Oficina Y Enseanzas				108.494.443	17.823.042	108.494.443	0	86
343	99 UTILES Y MATERIALES ELECTRICOS	104.828.817	85.000.000	189.828.817	647.265.594	30.103.531	617.584.594	32.311.875	96
343	Utiles Y Materiales Electricos				647.265.594	30.103.531	617.584.594	32.311.875	96
344	99 UTENSILIOS DE COCINA Y COMEDOR	6.300.000	15.000.000	21.300.000	162.303.191	27.525.626	156.263.191	6.040.000	85
344	Utensilios De Cocina Y Comedor				162.303.191	27.525.626	156.263.191	6.040.000	85
345	99 PRODUCTOS DE VIDRIO, LOZA Y PORCELANA	1.980.000	5.000.000	6.980.000	11.441.214	9.858.786	11.441.214	0	54
345	Productos De Vidrios, Loza Y Porcelana				11.441.214	9.858.786	11.441.214	0	54
346	99 REPUESTOS Y ACCESORIOS MENORES	0	65.000.000	65.000.000	4.289.000	61.695.000	3.305.000	0	5
346	Repuestos Y Accesorios Menores				4.289.000	61.695.000	3.305.000	0	5
350 PRODUCTOS E INSTRUM. QUIMICOS Y MEDICINALES									
351	99 COMPUESTOS QUIMICOS	15.000.000	45.000.000	60.000.000	3.305.000	79.791.378	71.218.622	0	47
351	Compuestos Quimicos				3.305.000	79.791.378	71.218.622	0	47
351	99 COMPUESTOS QUIMICOS	15.000.000	45.000.000	60.000.000	14.601.600	45.398.400	14.601.600	0	24
351	Compuestos Quimicos				14.601.600	45.398.400	14.601.600	0	24

SIAF

Gabriela Topacio Jefe
Departamento de Planificacón y Presupuesto
Presidencia de la República

Nivel de Impresión: 6. OBJETO

Nivel: 12 hasta: 12 Entidad: 1 hasta: 1 Clase: 1 hasta: 1 Programa: 1 hasta: 1 Proyecto/Actividad: 1 hasta: 1 Objeto: 0 hasta: 999 Fuente: 0 hasta: 99 Org.Financ.: 0 hasta: 999 Dpt.: 0 hasta: 999

Grupo Sub-Grupo Obj. F. O.F. País Dpt.	DESCRIPCION	PRESUPUESTO INICIAL	MODIFICACIONES	PRESUPUESTO VIGENTE	OBLIGADO	SALDO PRESUPUESTARIO	PAGADO	OBLIGACIONES PEND. DE PAGO	% EJEC
12 PODER EJECUTIVO									
1 PRESIDENCIA DE LA REPUBLICA									
Clase:	1 PROGRAMA CENTRAL	58.335.327.358	21.474.531.131	79.809.858.489	61.208.080.472	18.601.778.017	48.430.180.166	12.777.900.306	77
Programa:	1 PROGRAMA CENTRAL	58.335.327.358	21.474.531.131	79.809.858.489	61.208.080.472	18.601.778.017	48.430.180.166	12.777.900.306	77
Actividad:	1 CONDUCCION SUPERIOR DEL PODER EJECUTIVO Snips atec.:	58.335.327.358	21.474.531.131	79.809.858.489	61.208.080.472	18.601.778.017	48.430.180.166	12.777.900.306	77
BIENES DE CONSUMO E INSUMOS									
350 PRODUCTOS FARMACEUTICOS Y MEDICINALES									
352	1 99 PRODUCTOS FARMACEUTICOS Y MEDICINALES	10.000.000	0	10.000.000	126.780	9.873.220	126.780	0	1
354	10 1 99 INSECTICIDAS, FUMIGANTES Y OTROS	10.000.000	11.000.000	21.000.000	12.355.410	8.644.590	12.355.410	0	59
354	10 1 99 INSECTICIDAS, FUMIGANTES Y OTROS	10.000.000	11.000.000	21.000.000	12.355.410	8.644.590	12.355.410	0	59
355	10 1 99 TINTAS, PINTURAS Y COLORANTES	20.000.000	35.000.000	55.000.000	43.380.800	11.619.200	43.380.800	0	79
355	10 1 99 TINTAS, PINTURAS Y COLORANTES	20.000.000	35.000.000	55.000.000	43.380.800	11.619.200	43.380.800	0	79
357	10 1 99 PRODUCTOS DE MATERIAL PLASTICO	5.000.000	0	5.000.000	754.032	4.245.968	754.032	0	15
357	10 1 99 PRODUCTOS DE MATERIAL PLASTICO	5.000.000	0	5.000.000	754.032	4.245.968	754.032	0	15
360	COMBUSTIBLES Y LUBRICANTES	2.950.029.600	500.000.000	3.450.029.600	2.950.000.000	500.029.600	1.950.000.000	1.000.000.000	86
361	1 99 COMBUSTIBLES	2.950.029.600	500.000.000	3.450.029.600	2.950.000.000	500.029.600	1.950.000.000	1.000.000.000	86
361	1 99 COMBUSTIBLES	2.950.029.600	500.000.000	3.450.029.600	2.950.000.000	500.029.600	1.950.000.000	1.000.000.000	86
361	COMBUSTIBLES	2.950.000.000	260.000.000	477.875.659	303.938.894	173.936.765	215.702.394	88.236.500	64
390	OTROS BIENES DE CONSUMO	217.875.659	260.000.000	477.875.659	303.938.894	173.936.765	215.702.394	88.236.500	64
391	1 99 ARTICULOS DE CAUCHO	4.500.000	1.000.000	5.500.000	3.811.000	1.689.000	3.811.000	0	69
391	1 99 ARTICULOS DE CAUCHO	4.500.000	1.000.000	5.500.000	3.811.000	1.689.000	3.811.000	0	69
391	Articulos De Caucho	120.000.000	120.000.000	0	0	0	0	0	100
392	10 1 99 CUBIERTAS Y CAMARAS DE AIRE	0	300.000.000	300.000.000	213.824.000	86.176.000	132.080.000	81.744.000	71
392	10 1 99 CUBIERTAS Y CAMARAS DE AIRE	0	300.000.000	300.000.000	213.824.000	86.176.000	132.080.000	81.744.000	71
392	CUBIERTAS Y CAMARAS DE AIRE	0	300.000.000	300.000.000	213.824.000	86.176.000	132.080.000	81.744.000	71
392	10 1 99 CUBIERTAS Y CAMARAS DE AIRE	0	300.000.000	300.000.000	213.824.000	86.176.000	132.080.000	81.744.000	71
394	10 1 99 HERRAMIENTAS MENORES	25.000.000	0	25.000.000	8.555.000	16.445.000	8.555.000	0	34
394	10 1 99 HERRAMIENTAS MENORES	25.000.000	0	25.000.000	8.555.000	16.445.000	8.555.000	0	34
394	Cubiertas Y Camaras De Aire	25.000.000	0	25.000.000	8.555.000	16.445.000	8.555.000	0	34
394	10 1 99 HERRAMIENTAS MENORES	25.000.000	0	25.000.000	8.555.000	16.445.000	8.555.000	0	34
394	10 1 99 HERRAMIENTAS MENORES	25.000.000	0	25.000.000	8.555.000	16.445.000	8.555.000	0	34
394	Herramientas Menores	4.500.000	15.000.000	19.500.000	4.335.630	15.164.370	4.335.630	0	22
394	10 1 99 MATERIALES PARA SEGURIDAD Y ADIESTRAMIENTO	4.500.000	15.000.000	19.500.000	4.335.630	15.164.370	4.335.630	0	22
394	10 1 99 MATERIALES PARA SEGURIDAD Y ADIESTRAMIENTO	4.500.000	15.000.000	19.500.000	4.335.630	15.164.370	4.335.630	0	22
395	10 1 99 MATERIALES PARA SEGURIDAD Y ADIESTRAMIENTO	4.500.000	15.000.000	19.500.000	4.335.630	15.164.370	4.335.630	0	22
395	10 1 99 MATERIALES PARA SEGURIDAD Y ADIESTRAMIENTO	4.500.000	15.000.000	19.500.000	4.335.630	15.164.370	4.335.630	0	22
395	Materiales Para Seguridad Y Adiestramiento	3.500.000	30.000.000	33.500.000	6.122.024	27.377.976	6.122.024	0	18
396	10 1 99 ARTICULOS DE PLASTICOS	10.000.000	20.000.000	30.000.000	25.897.720	4.102.280	25.897.720	0	86
396	10 1 99 ARTICULOS DE PLASTICOS	10.000.000	20.000.000	30.000.000	25.897.720	4.102.280	25.897.720	0	86
396	Articulos De Plastico	10.000.000	20.000.000	30.000.000	25.897.720	4.102.280	25.897.720	0	86
397	10 1 99 PRODUCTOS E INSUMOS METALICOS	4.000.000	0	4.000.000	1.113.000	2.887.000	1.043.000	70.000	28
397	10 1 99 PRODUCTOS E INSUMOS METALICOS	4.000.000	0	4.000.000	1.113.000	2.887.000	1.043.000	70.000	28
397	Productos E Insumos Metalicos	4.000.000	0	4.000.000	1.113.000	2.887.000	1.043.000	70.000	28
398	10 1 99 PRODUCTOS E INSUMOS NO METALICOS	46.375.659	14.000.000	60.375.659	40.280.520	20.095.139	33.858.020	6.422.500	67
398	10 1 99 PRODUCTOS E INSUMOS NO METALICOS	46.375.659	14.000.000	60.375.659	40.280.520	20.095.139	33.858.020	6.422.500	67
398	Productos E Insumos No Metalicos	46.375.659	14.000.000	60.375.659	40.280.520	20.095.139	33.858.020	6.422.500	67
399	10 1 99 BIENES DE CONSUMO VARIOS	559.831.802	2.612.250.000	3.172.081.802	2.459.224.251	712.857.551	2.212.807.975	246.416.276	78
399	10 1 99 BIENES DE CONSUMO VARIOS	559.831.802	2.612.250.000	3.172.081.802	2.459.224.251	712.857.551	2.212.807.975	246.416.276	78
399	Bienes De Consumo Varios	95.211.000	2.310.789.000	2.406.000.000	2.158.922.476	247.077.524	2.014.246.000	144.676.476	90
500	INVERSION FISICA	88.000.000	88.000.000	0	0	0	0	0	100
530	ADQUISICIONES DE MAQUINARIAS, EQUIPOS Y HERRAMIENTAS EN GENERAL	88.000.000	88.000.000	0	0	0	0	0	100
532	10 1 99 MAQUINARIAS Y EQUIPOS AGROPECUARIOS E INDUSTRIALES	0	177.104.000	177.104.000	153.975.000	23.129.000	34.350.000	119.625.000	87
532	20 4 1 99 MAQUINARIAS Y EQUIPOS AGROPECUARIOS E INDUSTRIALES	0	177.104.000	177.104.000	153.975.000	23.129.000	34.350.000	119.625.000	87
532	20 4 1 99 MAQUINARIAS Y EQUIPOS AGROPECUARIOS E INDUSTRIALES	0	177.104.000	177.104.000	153.975.000	23.129.000	34.350.000	119.625.000	87

SIAF

Gabriela Topacio, Jefa
Departamento de Planificación y Presupuesto
Presidencia de la República

Nivel de Impresión: '6. OBJETO'
 Nivel: 12 hasta: 12 Entidad: 1 hasta: 1 Clase: 1 hasta: 1 Programa: 1 hasta: 1 Proyecto/Actividad: 1 hasta: 1 Objeto: 0 hasta: 999 Fuente: 0 hasta: 99 Org.Financ.: 0 hasta: 999 Dpt.: 0 hasta: 999

Grupo Sub-Grupo Obj. F.F. Of. País Dpt.	DESCRIPCION	PRESUPUESTO INICIAL	MODIFICACIONES	PRESUPUESTO VIGENTE	OBLIGADO	SALDO PRESUPUESTARIO	PAGADO	OBLIGACIONES PEND. DE PAGO	% EJEC
12 PODER EJECUTIVO									
1 PRESIDENCIA DE LA REPUBLICA									
Clase:	1 PROGRAMA CENTRAL	58.335.327.358		79.809.858.489	61.208.080.472	18.601.778.017	48.430.180.166	12.777.900.306	77
Programa:	1 PROGRAMA CENTRAL	58.335.327.358		79.809.858.489	61.208.080.472	18.601.778.017	48.430.180.166	12.777.900.306	77
Actividad:	1 CONDUCCION SUPERIOR DEL PODER EJECUTIVO Snips atec.:	58.335.327.358		79.809.858.489	61.208.080.472	18.601.778.017	48.430.180.166	12.777.900.306	77
INVERSION FISICA									
530 ADQUISICIONES DE MAQUINARIAS, EQUIPOS Y HERRAMIENTAS EN GENERAL									
532	Maquinarias Y Equipos Agropecuarios E Industriales				153.975.000		34.350.000		14
536	1 99 EQUIPOS DE COMUNICACIONES Y SEÑALAMIENTOS	7.211.000		98.289.000	15.000.000	90.500.000		15.000.000	14
536	Equipos De Comunicaciones Y Señalamientos				15.000.000				0
537	20 4 1 99 EQUIPOS DE TRANSPORTE	0		1.979.896.000	1.979.896.000	0	1.979.896.000	0	100
537	Equipos De Transporte				1.979.896.000		1.979.896.000	0	0
538	10 1 1 99 HERRAMIENTAS, APARATOS E INSTRUMENTOS EN GENERAL	0		131.500.000	0	131.500.000			0
538	HERRAMIENTAS, APARATOS E INSTRUMENTOS EN GENERAL				0	131.500.000			0
538	20 4 1 99 HERRAMIENTAS, APARATOS E INSTRUMENTOS EN GENERAL	0		12.000.000	10.051.476	1.948.524		10.051.476	84
538	Herramientas, Aparatos E Instrumentos En General				10.051.476	1.948.524			0
540 ADQUISICIONES DE EQUIPOS DE OFICINA Y COMPUTACION									
541	10 1 1 99 ADQUISICIONES DE MUEBLES Y ENSERES	258.972.000		155.000.000	413.972.000	170.632.200	166.600.000	76.739.800	59
541	Adquisición De Muebles Y Enseres				243.339.800		166.600.000		0
541	20 4 1 99 ADQUISICIONES DE MUEBLES Y ENSERES	0		21.000.000	0	21.000.000			0
540	ADQUISICIONES DE MUEBLES Y ENSERES				0				0
542	10 1 1 99 ADQUISICIONES DE EQUIPOS DE OFICINA	83.596.802		83.506.802	90.000	90.000			0
540	ADQUISICIONES DE EQUIPOS DE OFICINA				0				0
543	10 1 1 99 ADQUISICIONES DE EQUIPOS DE COMPUTACION	122.052.000		160.467.802	31.961.975	250.557.827	31.961.975	0	11
543	Adquisición De Equipos De Computación				31.961.975		31.961.975		0
570	ADQUISICION DE ACTIVOS INTANGIBLES	0		48.500.000	25.000.000	23.500.000	0	25.000.000	52
579	10 1 1 99 ACTIVOS INTANGIBLES	0		48.500.000	25.000.000	23.500.000	0	25.000.000	52
579	Activos Intangibles				25.000.000				0
800 TRANSFERENCIAS									
810	TRANSFERENCIAS CONSOLIDABLES CORRIENTES AL SECTOR PUBLICO	134.018.600		1.316.500.000	1.450.518.600	1.300.000.000	148.768.600	1.301.750.000	10
811	10 184 1 99 TRANSFERENCIAS CONSOLIDABLES DE LA ADM. CENTRAL A ENTIDADES DESCENT.	0		1.300.000.000	1.300.000.000	1.300.000.000	0	1.300.000.000	0
810	TRANSFERENCIAS CONSOLIDABLES DE LA ADM. CENTRAL A ENTIDADES DESCENT.				0				0
840	TRANSFERENCIAS CORRIENTES AL SECTOR PRIVADO	134.018.600		16.500.000	150.518.600	1.750.000	148.768.600	148.768.600	99

SIAF


Gabriela Topacio, Jefa
 Departamento de Planificación y Presupuesto
 Presidencia de la Republica


LISTADO DE EJECUCION PRESUPUESTARIA POR EL OBJETO DEL GASTO
SOBRE MOVIMIENTOS DESDE EL 01/01/2024 AL 30/11/2024

Nivel de Impresión: 6. OBJETO'

Nivel: 12 hasta: 12 Entidad: 1 hasta: 1 Clase: 1 hasta: 1 Programa: 1 hasta: 1 Proyecto/Actividad: 1 hasta: 1 Objeto: 0 hasta: 999 Fuente: 0 hasta: 99 Org.Financ.: 0 hasta: 999 Dpt.: 0 hasta: 999

Grupo Sub-Grupo Obj. F. O. F. País Dpt.	DESCRIPCION	PRESUPUESTO INICIAL	MODIFICACIONES	PRESUPUESTO VIGENTE	OBLIGADO	SALDO PRESUPUESTARIO	PAGADO	OBLIGACIONES PEND. DE PAGO	% EJEC
12 PODER EJECUTIVO									
1 PRESIDENCIA DE LA REPUBLICA									
Clase:	1 PROGRAMA CENTRAL	58.335.327.358	21.474.531.131	79.809.858.489	61.208.080.472	18.601.778.017	48.430.180.166	12.777.900.306	77
Programa:	1 PROGRAMA CENTRAL	58.335.327.358	21.474.531.131	79.809.858.489	61.208.080.472	18.601.778.017	48.430.180.166	12.777.900.306	77
Actividad:	1 CONDUCCION SUPERIOR DEL PODER EJECUTIVO Snips afec.:	58.335.327.358	21.474.531.131	79.809.858.489	61.208.080.472	18.601.778.017	48.430.180.166	12.777.900.306	77
TRANSFERENCIAS									
840 TRANSFERENCIAS CORRIENTES AL SECTOR PRIVADO									
841 10 1 1	99BECAS	0	16.500.000	16.500.000	14.750.000	1.750.000	14.750.000	0	89
841	Becas				14.750.000		14.750.000		
849 10 1 1	99OTRAS TRANSFERENCIAS CORRIENTES	134.018.600	0	134.018.600	134.018.600	0	134.018.600	0	100
849	Otras Transferencias Corrientes				134.018.600		134.018.600		
900	OTROS GASTOS	4.308.202.536	84.714.430	4.392.916.966	4.387.260.208	5.656.758	4.387.260.208	0	100
910	PAGO DE IMPUESTOS, TASAS, GASTOS JUDICIALES Y OTROS	308.202.536	84.714.430	392.916.966	387.260.208	5.656.758	387.260.208	0	99
910 10 1 1	99PAGO DE IMPUESTOS, TASAS, GASTOS JUDICIALES Y OTROS	308.202.536	84.714.430	392.916.966	387.260.208	5.656.758	387.260.208	0	99
911	Impuestos Directos				31.490.040		31.490.040		
913	Tasas Y Contribuciones				224.442.100		224.442.100		
915	Gastos Judiciales				131.328.068		131.328.068		
970	GASTOS RESERVADOS	4.000.000.000	0	4.000.000.000	4.000.000.000	0	4.000.000.000	0	100
970 10 1 1	99GASTOS RESERVADOS	4.000.000.000	0	4.000.000.000	4.000.000.000	0	4.000.000.000	0	100
979	Gastos Reservados				4.000.000.000		4.000.000.000		
Total General:		58.335.327.358	21.474.531.131	79.809.858.489	61.208.080.472	18.601.778.017	48.430.180.166	12.777.900.306	


Gabriela Topacio, Jefa
Departamento de Planificación y Presupuesto
Presidencia de la República



IPOLA DELA ROCA,
V.A.F.
CRLEJE03Z


LISTADO DE EJECUCION PRESUPUESTARIA POR EL OBJETO DEL GASTO
SOBRE MOVIMIENTOS DESDE EL 01/01/2024 AL 30/11/2024

PAGINA: 1
FECHA: 02/12/2024
HORA: 14:50:43

Nivel de Impresión: 0. NIVEL DE ENTIDAD

Nivel: 12 hasta: 12 Entidad: 1 hasta: 1 Clase: 1 hasta: 1 Programa: 1 hasta: 1 Proyecto/Actividad: 1 hasta: 1 Objeto: 0 hasta: 999 Fuente: 0 hasta: 99 Org.Financ.: 0 hasta: 999 Dpt.: 0 hasta: 999

DESCRIPCION	PRESUPUESTO INICIAL	MODIFICACIONES	PRESUPUESTO VIGENTE	OBLIGADO	SALDO PRESUPUESTARIO	PAGADO	OBLIGACIONES PEND.DE PAGO	% EJEC
12 PODER EJECUTIVO	58.335.327.358	21.474.531.131	79.809.858.489	61.208.080.472	18.601.778.017	48.430.180.166	12.777.900.306	77
Total General:	58.335.327.358	21.474.531.131	79.809.858.489	61.208.080.472	18.601.778.017	48.430.180.166	12.777.900.306	77




Gabriela Topacio
Gabriela Topacio, Jefa
 Departamento de Manifiación y Presupuesto
 Presidencia de la República

LISTADO DE EJECUCION PRESUPUESTARIA POR EL OBJETO DEL GASTO
SOBRE MOVIMIENTOS DESDE EL 01/01/2024 AL 30/11/2024

Nivel de Impresión: '4, GRUPO'

Nivel: 12 hasta: 12 Entidad: 1 hasta: 1 Clase: 1 hasta: 1 Programa: 1 hasta: 1 Proyecto/Actividad: 1 hasta: 1 Objeto: 0 hasta: 999 Fuente: 0 hasta: 99 Org/Financ.: 0 hasta: 999 Dpt.: 0 hasta: 999

DESCRIPCION	PRESUPUESTO INICIAL	MODIFICACIONES	PRESUPUESTO VIGENTE	OBLIGADO	PRESUPUESTARIO	PAGADO	OBLIGACIONES PEND. DE PAGO	% EJEC
12 PODER EJECUTIVO	58.335.327.358	21.474.531.131	79.809.858.489	61.208.080.472	18.601.778.017	48.430.180.166	12.777.900.306	77
1 PRESIDENCIA DE LA REPUBLICA	58.335.327.358	21.474.531.131	79.809.858.489	61.208.080.472	18.601.778.017	48.430.180.166	12.777.900.306	77
Clase: 1 PROGRAMA CENTRAL	58.335.327.358	21.474.531.131	79.809.858.489	61.208.080.472	18.601.778.017	48.430.180.166	12.777.900.306	77
Programa: 1 PROGRAMA CENTRAL	58.335.327.358	21.474.531.131	79.809.858.489	61.208.080.472	18.601.778.017	48.430.180.166	12.777.900.306	77
Actividad: 1 CONDUCCION SUPERIOR DEL PODER EJECUTIVO	58.335.327.358	21.474.531.131	79.809.858.489	61.208.080.472	18.601.778.017	48.430.180.166	12.777.900.306	77
Simples afec.: Total General:	58.335.327.358	21.474.531.131	79.809.858.489	61.208.080.472	18.601.778.017	48.430.180.166	12.777.900.306	


Gabriela Topacio, Jefa
 Departamento de Planificación y Presupuesto
 Presidencia de la República



LISTADO DE EJECUCION PRESUPUESTARIA POR EL OBJETO DEL GASTO
SOBRE MOVIMIENTOS DESDE EL 01/01/2024 AL 30/11/2024

Nivel de Impresión: 5. SUB GRUPO

Nivel: 12 hasta: 12 Entidad: 1 hasta: 1 Clase: 1 hasta: 1 Programa: 1 hasta: 1 Proyecto/Actividad: 1 hasta: 1 Objeto: 0 hasta: 999 Fuente: 0 hasta: 99 Org.Financ.: 0 hasta: 999 Dpt.: 0 hasta: 999

Grupo	DESCRIPCION	PRESUPUESTO INICIAL	MODIFICACIONES	PRESUPUESTO VIGENTE	OBLIGADO	SALDO PRESUPUESTARIO	PAGADO	OBLIGACIONES PENDIENTE DE PAGO	% EJE
12	PODER EJECUTIVO	58.335.327.358	21.474.531.131	79.809.858.489	61.208.080.472	18.601.778.017	48.430.180.166	12.777.900.306	77
1	PRESIDENCIA DE LA REPUBLICA	58.335.327.358	21.474.531.131	79.809.858.489	61.208.080.472	18.601.778.017	48.430.180.166	12.777.900.306	77
Clase:	1 PROGRAMA CENTRAL	58.335.327.358	21.474.531.131	79.809.858.489	61.208.080.472	18.601.778.017	48.430.180.166	12.777.900.306	77
Programa:	1 PROGRAMA CENTRAL	58.335.327.358	21.474.531.131	79.809.858.489	61.208.080.472	18.601.778.017	48.430.180.166	12.777.900.306	77
Actividad:	1 CONDUCCION SUPERIOR DEL PODER EJECUTIVO Snips afec.:	58.335.327.358	21.474.531.131	79.809.858.489	61.208.080.472	18.601.778.017	48.430.180.166	12.777.900.306	77
100	SERVICIOS PERSONALES	32.020.707.708	657.841.694	32.678.549.402	22.557.872.338	10.120.677.064	13.290.021.728	9.267.850.610	69
200	SERVICIOS NO PERSONALES	16.783.235.151	14.557.225.007	31.340.460.158	26.285.665.898	5.054.794.260	24.400.912.991	1.884.752.907	84
300	BIENES DE CONSUMO E INSUMOS	4.529.331.561	2.246.000.000	6.775.331.561	5.369.289.177	1.406.042.384	3.990.408.664	1.378.880.513	79
500	INVERSION FISICA	559.831.802	2.612.250.000	3.172.081.802	2.459.224.251	712.857.551	2.212.807.975	246.416.276	78
800	TRANSFERENCIAS	134.018.600	1.316.500.000	1.450.518.600	148.768.600	1.301.750.000	148.768.600	0	10
900	OTROS GASTOS	4.308.202.536	84.714.430	4.392.916.966	4.387.260.208	5.656.758	4.387.260.208	0	100
Total General:		58.335.327.358	21.474.531.131	79.809.858.489	61.208.080.472	18.601.778.017	48.430.180.166	12.777.900.306	



Gabriela Topacio, Jefa
Departamento de Planificación y Presupuesto
Presidencia de la República

[Handwritten signature]